

# PARTNER DES HANDWERKS



742  
BÖDN  
zum  
Wohlfühlen!



## GSTANDN

A BOD`N VOM GEBHARDT

Do steh i drauf!

**BODEN** LAGERPROGRAMM & MEHR AB 04/2025

# PARTNER DES HANDWERKS

Über  
6.000 Artikel  
ständig ab Lager  
verfügbar!

Mit unserer Marke „Gstandn“ stehen wir Ihnen seit Jahren als starker sowie aktiver Partner im Bereich Bodenbeläge zur Seite. Nutzen auch Sie unsere Marke und unsere namhaften Hersteller in Synergie für Ihren Erfolg. Wir legen ein besonderes Augenmerk auf höchste Qualität unserer Produkte und auf zuverlässige Lieferanten. Das Zuhause Ihrer Kunden liegt uns ganz besonders am Herzen. Die Erwartungen an eine natürliche und gesunde Umgebung ist unser Anspruch. Dass wir dabei stets auf ein gutes Preis-Leistungsverhältnis bedacht sind, ist selbstverständlich.

In unserem Haus werden Sie von einem hoch motivierten und kompetenten Team betreut. Wir bieten ein enorm breites sowie tiefes Lagersortiment mit einem dynamischem Logistikkonzept, um schnellste Verfügbarkeit zu gewährleisten.

Dafür stehen wir mit unserem guten Namen.

Ihr Boden-Team



## QNG - Qualitätssiegel Nachhaltiges Gebäude

Grundanforderung für die Vergabe des Qualitätssiegels ist ein Nachweis der Erfüllung allgemeiner und besonderer Anforderungen an die ökologische, soziokulturelle und ökonomische Qualität von Gebäuden.

QNG ist ein Qualitätssiegel, welches in der Gesamtheit des Bauprojektes erreicht wird. Unsere Bodenbeläge sind daher nur **QNG-Ready** zertifiziert.

Die zertifizierten Artikel finden Sie in unserem Onlineshop unter [www.ghz-cham.de](http://www.ghz-cham.de). Gerne können Sie dort unsere Filterfunktion nutzen oder einfach in der Suchleiste nach QNG suchen.

Sie können bei Ihren Angeboten bzw. Projekten von der in unserem Onlineshop gekennzeichneten Zertifizierung verbindlich ausgehen, dass der Nachweis nach Lieferung und Ausführung geführt werden kann.

Weitere Informationen finden Sie auch unter:  
[www.qng.info](http://www.qng.info)


QNG-READY ARTIKEL



[www.ghz-cham.de](http://www.ghz-cham.de)

Alle Preise verstehen sich in € zuzüglich gesetzlicher MwSt. Bitte beachten Sie etwaig anfallende Frachtkosten. Lieferung erfolgt an gewerbliche Kunden innerhalb unseres regionalen Einzugsgebietes solange Vorrat reicht. Es gelten ausschließlich unsere Allgemeinen Geschäftsbedingungen. Zwischenverkauf und Irrtum bleiben vorbehalten.

# INHALTSVERZEICHNIS



## INHALT

<b>Fertigparkett</b>	<b>Seite</b>
Fertigparkett Schiffsboden	4 - 5
Fertigparkett Landhausdielen	6 - 13
Fertigparkett Landhausdielen „Roh Optik“	14 - 15
Fertigparkett Landhausdielen N+F	16 - 17
Fertigparkett Boen	18 - 19
Holzboden Meister Lindura	20 - 21
<b>Massivparkett</b>	<b>Seite</b>
Massivholzdielen / Massivparkett roh	22
<b>2-Schichtparkett</b>	<b>Seite</b>
2-Schicht Klebeparkett	22
<b>Echtholzboden</b>	<b>Seite</b>
Echtholzboden / Furnierboden	23
<b>Designbeläge</b>	<b>Seite</b>
Design Klebepanken 2 - 3 mm	24 - 25
Design Rigid Klick 4 - 7 mm	26 - 27
Designböden Klick 7,5 - 10 mm	28 - 31
Designböden Klick 7,5 - 10 mm PVC-frei	32 - 33
Designböden Klick 8 - 15 mm wasserbeständig	34 - 38
<b>Laminat</b>	<b>Seite</b>
Laminatböden	39 - 41
<b>Badsanierung</b>	<b>Seite</b>
Gerflor Aqua Revela Spa & Style	42 - 43
<b>Korkboden</b>	<b>Seite</b>
Kork-Fertigböden	44
<b>Akustik</b>	<b>Seite</b>
Designboards & Paneele	45
Akustikplatten	46 - 47
<b>Zubehör</b>	<b>Seite</b>
Dichtstoffe / Schäume	48
Klebstoffe / Spachtelmassen / Grundierungen	49
Dampfbremsen / Trittschalldämmungen	50
Holzoberflächen behandeln und schützen	51
Sockelleisten	52 - 53
Profile für Bodenbeläge	54 - 55
Zubehör für den Verlegeprofi	56
Pflegemittel	57
<b>Handläufe</b>	<b>Seite</b>
Handläufe & Zubehör	58
<b>Technik</b>	<b>Seite</b>
Technische Informationen	60 - 61
Musterservice	62





## Fertigparkett Schiffsboden lackiert

Leimlos zu verlegen mit eindrehabarer Klickverbindung, Nuttschicht ca. 2,5 - 3,6 mm.

OF-Nr.	Marke	Holzart	Sortierung	Abmessung in mm	m <sup>2</sup> pro Paket/Palette	*UVP netto/m <sup>2</sup>
<b>1045</b>	<b>TopProdukt</b>	<b>Buche</b>	<b>Natural</b>	<b>2200 x 207 x 14</b>	<b>3,18/127,20</b>	<b>49,80 €</b>
1006	Haro 4000	Buche	Trend	2200 x 180 x 13,5	3,17/101,44	82,95 €
<b>1031</b>	<b>TopProdukt 2.5</b>	<b>Eiche</b>	<b>Standard</b>	<b>1092 x 207 x 10</b>	<b>2,03/81,20</b>	<b>51,15 €</b>
<b>1033</b>	<b>TopProdukt 2.5</b>	<b>Eiche weiß</b>	<b>Standard</b>	<b>1092 x 207 x 10</b>	<b>2,03/81,20</b>	<b>51,15 €</b>
<b>1052-A</b>	<b>Boen</b>	<b>Eiche</b>	<b>Fresh</b>	<b>2200 x 215 x 13,2</b>	<b>2,84/142,00</b>	<b>51,30 €</b>
<b>1050</b>	<b>Haro 4000</b>	<b>Eiche</b>	<b>Family</b>	<b>2200 x 180 x 13,5</b>	<b>3,17/101,44</b>	<b>51,65 €</b>
<b>1034-A</b>	<b>TopProdukt 2.5</b>	<b>Eiche</b>	<b>Standard</b>	<b>2200 x 180 x 14</b>	<b>2,77/110,80</b>	<b>55,05 €</b>
<b>1034-B</b>	<b>TopProdukt 2.5</b>	<b>Eiche</b>	<b>Standard</b>	<b>2200 x 207 x 14</b>	<b>3,18/127,20</b>	<b>55,05 €</b>
<b>1035</b>	<b>TopProdukt 2.5</b>	<b>Eiche weiß</b>	<b>Standard</b>	<b>2200 x 207 x 14</b>	<b>3,18/127,20</b>	<b>55,05 €</b>
1052-B	Boen	Eiche	Vivace	2200 x 215 x 13,2	2,84/142,00	55,30 €
<b>1047</b>	<b>TopProdukt</b>	<b>Eiche</b>	<b>Natural</b>	<b>2200 x 207 x 14</b>	<b>3,18/127,20</b>	<b>58,00 €</b>
<b>1015</b>	<b>tilo</b>	<b>Eiche</b>	<b>EasyParkett</b>	<b>2205 x 206 x 13</b>	<b>2,72/122,62</b>	<b>61,05 €</b>
1051-A	Boen	Eiche	Andante	2200 x 215 x 13,2	2,84/142,00	62,70 €
1051-C	Boen	Eiche gebürstet Rohholz	Andante	2200 x 215 x 13,2	2,84/142,00	70,70 €
1012	Haro 4000	Eiche	Trend	2200 x 180 x 13,5	3,17/101,44	79,50 €
1011	Haro 4000	Eiche	Trend	2200 x 180 x 13,5	3,17/101,44	82,95 €
1001	Haro 4000	Can. Ahorn	Trend	2200 x 180 x 13,5	3,17/101,44	107,15 €

## Fertigparkett Schiffsboden geölt


Leimlos zu verlegen mit eindrehabarer Klickverbindung, Nuttschicht ca. 3,6 mm.

OF-Nr.	Marke	Holzart	Sortierung	Abmessung in mm	m <sup>2</sup> pro Paket/Palette	*UVP netto/m <sup>2</sup>
<b>1039</b>	<b>TopProdukt</b>	<b>Eiche</b>	<b>Natural</b>	<b>2200 x 207 x 14</b>	<b>3,18/127,20</b>	<b>60,70 €</b>
<b>1053</b>	<b>Boen</b>	<b>Eiche lebhaft</b>	<b>Lebhaft</b>	<b>2200 x 215 x 13,2</b>	<b>2,84/142,00</b>	<b>64,40 €</b>
1051-B	Boen	Eiche	Andante	2200 x 215 x 13,2	2,84/142,00	66,10 €
1030	tilo	Eiche	EasyParkett	2205 x 206 x 13	2,72/122,62	67,50 €
1048	tilo	Eiche weiß	EasyParkett	2205 x 206 x 13	2,72/122,62	67,50 €
1029	Haro 4000	Eiche strukturiert	Naturale	2200 x 180 x 13,5	3,17/101,44	69,65 €
1042	Haro 4000	Eiche strukturiert	Trend	2200 x 180 x 13,5	3,17/101,44	73,00 €



# FERTIGPARKETT

TOP  
PRODUKT




1045 *Buche Natural*




1006 *Buche ged. Trend*

TOP  
PRODUKT



1031/1034-A/B *Eiche Standard*

TOP  
PRODUKT




1033/1035 *Eiche weiß Standard*




1052 *Eiche Vivace*

TOP  
PRODUKT



1039/1047 *Eiche Natural*




1050 *Eiche Family*



1015/1030 *easy Eiche*



1051-A/B/C *Eiche Andante*



1012 *Eiche Naturale*



1011 *Eiche Trend*




1001 *Can. Ahorn Trend*



1048 *easy Eiche weiß*



1029 *Eiche strukturiert*



1042 *Eiche Trend str.*





## Fertigparkett Landhausdielen lackiert

Leimlos zu verlegen mit eindrehbarer Klickverbindung, Nuttschicht ca. 2,5 - 3,6 mm.

OF-Nr.	Marke	Holzart	Sortierung	Abmessung in mm	m <sup>2</sup> pro Paket/Palette	*UVP netto/m <sup>2</sup>
<b>2139</b>	<b>TopProdukt</b>	<b>Eiche gebürstet matt 2V</b>	<b>Rustikal</b>	<b>2205 x 176 x 13</b>	<b>2,32/111,76</b>	<b>88,50 €</b>
2058	tilo 2.5	Eiche gebürstet 2V	Impuls	2205 x 176 x 12	2,32/111,76	94,30 €
2059	tilo 2.5	Eiche weiß gebürstet 2V	Impuls	2205 x 176 x 12	2,32/111,76	96,50 €

## Fertigparkett Landhausdielen geölt

Leimlos zu verlegen mit eindrehbarer Klickverbindung, Nuttschicht ca. 3,6 mm.

OF-Nr.	Marke	Holzart	Sortierung	Abmessung in mm	m <sup>2</sup> pro Paket/Palette	*UVP netto/m <sup>2</sup>
<b>2300-B</b>	<b>Admonter 2.5</b>	<b>Eiche Kari geb. schwarz Kitt 4V</b>	<b>lebhaft</b>	<b>2400 x 158 x 13</b>	<b>3,03/124,41</b>	<b>73,60 €</b>
<b>2105-C</b>	<b>TopProdukt 2.5</b>	<b>Eiche gebürstet 4V</b>	<b>Rustik/Wild</b>	<b>2200 x 180 x 14</b>	<b>2,77/110,80</b>	<b>74,90 €</b>
<b>2300-A</b>	<b>Admonter 2.5</b>	<b>Eiche Kari sch-gek. geb. 4V</b>	<b>lebhaft</b>	<b>2400 x 192 x 13</b>	<b>3,68/129,02</b>	<b>78,65 €</b>
<b>2105-D</b>	<b>TopProdukt</b>	<b>Eiche sch-gek. geb. 4V</b>	<b>Rustik/Naturell</b>	<b>2400 x 158 x 14</b>	<b>3,03/127,41</b>	<b>91,10 €</b>
<b>2104</b>	<b>TopProdukt</b>	<b>Eiche geb. matt geölt</b>	<b>Rustik/Naturell</b>	<b>2205 x 176 x 13</b>	<b>2,32/111,76</b>	<b>91,10 €</b>
<b>2105-A</b>	<b>TopProdukt</b>	<b>Eiche geb. matt geölt 2V</b>	<b>Rustik/Naturell</b>	<b>2205 x 176 x 13</b>	<b>2,32/111,76</b>	<b>91,10 €</b>
<b>2105-B</b>	<b>TopProdukt</b>	<b>Eiche geb. matt geölt 2V</b>	<b>Rustik/Naturell</b>	<b>1705 x 176 x 13</b>	<b>1,80/86,40</b>	<b>91,10 €</b>
<b>2106</b>	<b>TopProdukt</b>	<b>Eiche weiß geb. matt geölt 2V</b>	<b>Rustik</b>	<b>2205 x 176 x 13</b>	<b>2,32/111,76</b>	<b>92,20 €</b>
<b>2103</b>	<b>TopProdukt</b>	<b>Eiche geb. matt geölt 2V</b>	<b>Select/Naturell</b>	<b>2205 x 176 x 13</b>	<b>2,32/111,76</b>	<b>97,20 €</b>
<b>2302</b>	<b>Admonter 2.5</b>	<b>Eiche Joris sch-gek. geb. 4V</b>	<b>lebhaft</b>	<b>2400 x 192 x 13</b>	<b>3,68/129,02</b>	<b>97,75 €</b>
<b>2107</b>	<b>TopProdukt</b>	<b>Eiche weiß geb. matt geölt 2V</b>	<b>Select/Naturell</b>	<b>2205 x 176 x 13</b>	<b>2,32/111,76</b>	<b>99,15 €</b>
<b>2304</b>	<b>Admonter 2.5</b>	<b>Eiche Kari br-gek. geb. 4V</b>	<b>ruhig (noblesse)</b>	<b>2000 x 192 x 13</b>	<b>3,07/107,52</b>	<b>99,50 €</b>
<b>2303</b>	<b>Admonter 2.5</b>	<b>Eiche Frosti br-gek. geb. 4V</b>	<b>Pur</b>	<b>2400 x 192 x 13</b>	<b>3,68/129,02</b>	<b>114,20 €</b>
<b>2301-B</b>	<b>Admonter 2.5</b>	<b>Eiche Frijo sch-gek. geb. 4V</b>	<b>lebhaft</b>	<b>2000 x 192 x 13</b>	<b>3,07/107,52</b>	<b>115,20 €</b>
<b>2112</b>	<b>TopProdukt</b>	<b>Gebirglärche gebürstet 4V</b>	<b>Naturell</b>	<b>2415 x 182 x 13</b>	<b>2,63/126,58</b>	<b>79,85 €</b>
<b>2113</b>	<b>TopProdukt</b>	<b>Gebirglärche weiß gebürstet 4V</b>	<b>Naturell</b>	<b>2415 x 182 x 13</b>	<b>2,63/126,58</b>	<b>82,40 €</b>

br-gek. = braun gekittet

sch-gek. = schwarz gekittet

**Stoßlängen in den Paketen sind zulässig.**

# FERTIGPARKETT




2058 Eiche Impuls



2059 Eiche weiß Impuls



2200 Eiche Rustikal




2139 Eiche Rustikal




2105-C Eiche Rustik




2300-A/B Eiche Kari lebhaft




2112 Gebirglärche Natural




2105-D Eiche schwarz gek.




2113 Gebirglärche weiß Natural



2104/2105-A/B Eiche Rustik




2106 Eiche weiß Rustik



2103 Eiche Select/Naturell



2302 Eiche Joris lebhaft



2107 Eiche weiß Select/Naturell



2304 Eiche Kari



2303 Eiche Frosti



2301-B Eiche Frijo lebhaft





## Fertigparkett Landhausdielen geölt

Leimlos zu verlegen mit eindrehbarer Klickverbindung, Nuttschicht ca. 2,5 - 3,6 mm.

OF-Nr.	Marke	Holzart	Sortierung	Abmessung in mm	m <sup>2</sup> pro Paket/Palette	*UVP netto/m <sup>2</sup>
2154	Haro 2500 2.5	Winzereiche strukturiert 2V	Rebell	2200 x 180 x 12	3,56/113,92	68,20 €
2150	Haro 2500 2.5	Eiche strukturiert 2V	Universal/Markant	2200 x 180 x 12	3,56/113,92	77,50 €
2014	Haro 4000	Eiche strukturiert 4V	Alabama	2200 x 180 x 13,5	3,17/101,44	77,85 €
<b>2110</b>	<b>TopProdukt</b>	<b>Eiche gehobelt 4V</b>	<b>Rustikal</b>	<b>1900 x 190 x 14</b>	<b>2,88/115,52</b>	<b>79,65 €</b>
<b>2109</b>	<b>TopProdukt</b>	<b>Eiche gebürstet 2V</b>	<b>Markant/Astig</b>	<b>1900 x 189 x 15</b>	<b>2,87/114,91</b>	<b>80,65 €</b>
<b>2015-A</b>	<b>Haro 4000</b>	<b>Eiche strukturiert 4V</b>	<b>Sauvage</b>	<b>2200 x 180 x 13,5</b>	<b>3,17/101,44</b>	<b>80,90 €</b>
<b>2015-B</b>	<b>Haro 4000</b>	<b>Eiche Rustico str. 4V</b>	<b>Rustikal</b>	<b>2200 x 180 x 13,5</b>	<b>3,17/101,44</b>	<b>80,90 €</b>
<b>2111</b>	<b>TopProdukt</b>	<b>Eiche weiß gehobelt 4V</b>	<b>Rustikal</b>	<b>1900 x 190 x 14</b>	<b>2,88/115,52</b>	<b>83,00 €</b>
<b>2138</b>	<b>TopProdukt 2.5</b>	<b>Wildeiche gebürstet 4V</b>	<b>Rebell</b>	<b>2205 x 176 x 12</b>	<b>2,32/111,74</b>	<b>83,95 €</b>
<b>2132-A</b>	<b>TopProdukt 2.5</b>	<b>Eiche gebürstet 4V</b>	<b>Rebell</b>	<b>2200 x 180 x 14</b>	<b>2,77/110,80</b>	<b>83,95 €</b>
<b>2157</b>	<b>TopProdukt 2.5</b>	<b>Eiche Bernstein gebürstet 4V</b>	<b>Rebell</b>	<b>2200 x 180 x 14</b>	<b>2,77/110,80</b>	<b>83,95 €</b>
<b>2132-C</b>	<b>TopProdukt 2.5</b>	<b>Eiche geb. 4V micro</b>	<b>Rebell</b>	<b>2200 x 180 x 14</b>	<b>2,77/110,80</b>	<b>83,95 €</b>
<b>2133</b>	<b>TopProdukt 2.5</b>	<b>Eiche weiß gebürstet 4V</b>	<b>Rebell</b>	<b>2200 x 180 x 14</b>	<b>2,77/110,80</b>	<b>86,40 €</b>
<b>2108</b>	<b>TopProdukt</b>	<b>Eiche Cashmir geschliffen 2V</b>	<b>Rustik</b>	<b>2205 x 176 x 13</b>	<b>2,32/111,76</b>	<b>91,50 €</b>
<b>2128</b>	<b>TopProdukt</b>	<b>Eiche gebürstet 4V</b>	<b>Rebell</b>	<b>2205 x 176 x 13</b>	<b>2,32/111,76</b>	<b>94,35 €</b>
<b>2129</b>	<b>TopProdukt</b>	<b>Eiche weiß gebürstet 4V</b>	<b>Rebell</b>	<b>2205 x 176 x 13</b>	<b>2,32/111,76</b>	<b>94,35 €</b>
<b>2130</b>	<b>TopProdukt</b>	<b>Eiche Sahara gebürstet matt 2V</b>	<b>Rebell</b>	<b>2205 x 176 x 13</b>	<b>2,32/111,76</b>	<b>97,70 €</b>
<b>2102</b>	<b>TopProdukt</b>	<b>Thermoeiche light gebürstet 2V</b>	<b>Rustik</b>	<b>2205 x 176 x 13</b>	<b>2,32/111,76</b>	<b>106,95 €</b>
<b>2101</b>	<b>TopProdukt</b>	<b>Thermoeiche light gehobelt 4V</b>	<b>Rustik</b>	<b>2205 x 176 x 13</b>	<b>2,32/111,76</b>	<b>113,75 €</b>
<b>2371-D</b>	<b>Admonter</b>	<b>Eiche br-gek. geb. 4V</b>	<b>basic</b>	<b>2400 x 192 x 15</b>	<b>3,22/112,89</b>	<b>114,50 €</b>
2374-A	Admonter	Eiche sch-gek. geb. 4V	rustic	2000 x 192 x 15	2,68/94,08	133,35 €
2374-B	Admonter	Eiche sch-gek. geb. 4V	rustic	2000 x 192 x 15	2,68/94,08	137,70 €
2069	Haro 4000	Achateiche strukturiert 4V		2200 x 173 x 13,5	3,05/97,60	159,05 €
2360	Admonter	Eiche Aurum sch-gek. geb. 4V	rustic	2000 x 192 x 15	2,68/94,08	164,10 €
2367-F	Admonter	Eiche Stone br-gek. geb. 4V	basic	2400 x 192 x 15	3,22/112,89	172,65 €
2363-C	Admonter	Eiche Lapis br-gek. geb. 4V	basic	2400 x 192 x 15	3,22/112,89	193,30 €
2362	Admonter	Eiche Ignis br-gek. cross 4V	basic	2400 x 192 x 15	3,22/112,89	202,25 €
2373	Admonter	Eiche geb.	noblesse	2400 x 192 x 15	3,22/112,89	202,75 €
2377	Admonter	Kernesche Sepia br-gek. geb. 4V	basic	2400 x 192 x 15	3,22/112,89	155,55 €
2376-B	Admonter	Kernesche Natura br-gek. geb. 4V	basic	2400 x 192 x 15	3,22/112,89	160,00 €
2375-C	Admonter	Esche geb. 4V	noblesse	2000 x 192 x 15	2,68/94,08	172,15 €

N&F = mit Nut und Feder

br-gek. = braun gekittet


sch-gek. = schwarz gekittet

**Einpflege von Oxi-geölten Böden siehe Verlegeanleitung! Stoßlängen in den Paketen sind zulässig.**







# FERTIGPARKETT



**2138** Wildeiche Rebell




**2154** Winzereiche Rebell




**2109** Eiche Markant/Astig



**2150** Eiche Universal/Markant




**2110** Eiche gehobelt Rustikal




**2111** Eiche weiß geh. Rustikal




**2014** Eiche Alabama




**2132-A** Eiche Rebell



**2157** Eiche Bernstein Rebell




**2132-C** Eiche geb. 4V micro




**2133** Eiche weiß Rebell




**2015** Eiche Sauvage




**2108** Eiche Cashmir Rustik




**2128** Eiche Rebell




**2129** Eiche weiß Rebell




**2130** Eiche Sahara Rebell



**2102** Thermoeiche light geb.




**2101** Thermoeiche light gehobelt




**2371-D** Eiche basic



**2374-A/B** Eiche rustic




**2363-C** Eiche Lapis basic




**2360** Eiche Aurum rustic



**2069** Achateiche




**2373** Eiche noblesse



**2367-F** Eiche Stone basic



**2362** Eiche Ignis basic



**2377** Kernesche Sepia



**2375-C** Esche noblesse



**2376-B** Kernesche Natura basic



## Fertigparkett Landhausdielen geölt

Leimlos zu verlegen mit eindrehbarer Klickverbindung, Nuttschicht ca. 2,5 - 3,6 mm.


OF-Nr.	Marke	Holzart	Sortierung	Abmessung in mm	m <sup>2</sup> pro Paket/Palette	*UVP netto/m <sup>2</sup>
<b>2224</b>	<b>Tilo</b>	<b>Eiche Natur gebürstet 2V</b>	<b>Akzent</b>	<b>2205 x 176 x 12</b>	<b>2,33/111,74</b>	<b>65,00 €</b>
<b>2226</b>	<b>Tilo</b>	<b>Eiche Weiß gebürstet 2V</b>	<b>Akzent</b>	<b>2205 x 176 x 12</b>	<b>2,33/111,74</b>	<b>67,30 €</b>
<b>2223</b>	<b>Tilo</b>	<b>Eiche Natur gebürstet 2V</b>	<b>Akzent</b>	<b>2205 x 176 x 13</b>	<b>2,33/111,74</b>	<b>74,00 €</b>
2228	Tilo	Eiche Natur gehobelt 4V	Akzent	2205 x 176 x 12	2,33/111,74	80,80 €
2225	Tilo	Eiche Weiß gebürstet 2V	Akzent	2205 x 176 x 13	2,33/111,74	83,00 €
<b>2227</b>	<b>Tilo</b>	<b>Eiche Natur gehobelt 4V</b>	<b>Akzent</b>	<b>2205 x 176 x 13</b>	<b>2,33/111,74</b>	<b>83,00 €</b>
2011-A	Tilo	Eiche gebürstet 2V	Intens	2205 x 176 x 13	2,33/111,77	89,80 €
2009-A	Tilo	Eiche weiß gebürstet 2V	Intens	2205 x 176 x 13	2,33/111,77	90,00 €
2084-A	Tilo	Eiche Fels gebürstet 2V	Intens	2205 x 176 x 13	2,33/111,77	90,00 €
2195-A	Tilo	Eiche Sahara gebürstet 2V	Intens	2205 x 176 x 13	2,33/111,77	90,00 €
2210-A	Tilo	Eiche Edelweiß gebürstet 2V	Intens	2205 x 176 x 13	2,33/111,77	95,90 €
2211-A	Tilo	Eiche Champagne gebürstet 2V	Intens	2205 x 176 x 13	2,33/111,77	95,90 €
2011-D	Tilo	Eiche gebürstet 2V	Alpin	2205 x 176 x 13	2,33/111,77	96,50 €
2195-B	Tilo	Eiche Sahara gebürstet 2V	Alpin	2205 x 176 x 13	2,33/111,77	96,60 €
2084-B	Tilo	Eiche Fels gebürstet 2V	Alpin	2205 x 176 x 13	2,33/111,77	96,60 €
2009-D	Tilo	Eiche weiß gebürstet 2V	Alpin	2205 x 176 x 13	2,33/111,77	96,60 €
2011-B	Tilo	Eiche strukturiert 4V	Valley	2205 x 176 x 13	2,33/111,77	102,65 €
2011-G	Tilo	Eiche gebürstet 2V	Balance	2205 x 176 x 13	2,33/111,77	105,40 €
2212-A	Tilo	Eiche Melange gebürstet 2V	Intens	2205 x 176 x 13	2,33/111,77	106,15 €
2009-F	Tilo	Eiche weiß gebürstet 2V	Balance	2205 x 176 x 13	2,33/111,77	107,60 €
2195-D	Tilo	Eiche Sahara gebürstet 2V	Balance	2205 x 176 x 13	2,33/111,77	107,60 €
2084-C	Tilo	Eiche Fels gebürstet 2V	Balance	2205 x 176 x 13	2,33/111,77	107,60 €
2011-C	Tilo	Eiche gehobelt 4V	Intens	2205 x 176 x 13	2,33/111,77	108,55 €
2011-E	Tilo	Eiche gebürstet 2V	Alpin	1705 x 176 x 13	1,80/86,40	110,55 €
<b>2011-F</b>	<b>Tilo</b>	<b>Eiche gebürstet 2V</b>	<b>Alpin</b>	<b>2205 x 206 x 13</b>	<b>2,72/111,74</b>	<b>110,55 €</b>
2210-B	Tilo	Eiche Edelweiß gebürstet 2V	Alpin	2205 x 176 x 13	2,33/111,77	112,00 €
2211-B	Tilo	Eiche Champagne gebürstet 2V	Alpin	2205 x 176 x 13	2,33/111,77	112,00 €
2009-E	Tilo	Eiche weiß gebürstet 4V	Alpin	2205 x 176 x 13	2,33/111,77	116,25 €
2195-C	Tilo	Eiche Sahara gebürstet 4V	Alpin	2205 x 176 x 13	2,33/111,77	116,25 €
2212-B	Tilo	Eiche Melange gebürstet 2V	Alpin	2205 x 176 x 13	2,33/111,77	122,25 €
2210-C	Tilo	Eiche Edelweiß gebürstet 2V	Balance	2205 x 176 x 13	2,33/111,77	126,45 €
2211-C	Tilo	Eiche Champagne gebürstet 2V	Balance	2205 x 176 x 13	2,33/111,77	126,45 €
2011-H	Tilo	Eiche geschliffen	Harmony	2205 x 176 x 13	2,33/111,77	136,55 €
2212-C	Tilo	Eiche Melange gebürstet 2V	Balance	2205 x 176 x 13	2,33/111,77	136,65 €
2009-G	Tilo	Eiche weiß geschliffen	Harmony	2205 x 176 x 13	2,33/111,77	138,00 €
2011-I	Tilo	Eiche gebürstet 2V	Harmony	2205 x 176 x 13	2,33/111,77	139,40 €




**2224** Eiche Natur geb. Vital natur



**2226** Eiche Weiß geb. Vital natur



**2223** Eiche Natur geb.



**2228** Eiche Natur geh. Vital natur



**2225** Eiche Weiß geb. Vital natur

# FERTIGPARKETT



**2227** Eiche Natur geh. Vital natur



**2009-D/E** Eiche Alpin weiß



**2011-A** Eiche Intens



**2009-A** Eiche Intens weiß



**2084-A** Eiche Intens Fels



**2195-A** Eiche Intens Sahara



**2210-A** Eiche Intens Edelweiß



**2211-A** Eiche Intens Champagne



**2195-B/C** Eiche Alpin Sahara



**2084-B** Eiche Alpin Fels



**2011-B** Eiche Valley



**2011-G** Eiche Balance



**2212-A** Eiche Intens Melange



**2009-F** Eiche Balance weiß



**2195-D** Eiche Balance Sahara



**2084-C** Eiche Balance Fels



**2011-C** Eiche Intens gehobelt



**2011-D/E/F** Eiche Alpin



**2210-B** Eiche Alpin Edelweiß



**2211-B** Eiche Alpin Champagne



**2212-B** Eiche Alpin Melange



**2009-G** Eiche Harmony weiß



**2210-C** Eiche Balance Edelweiß



**2011-C** Eiche Balance Champ



**2011-H/I** Eiche Harmony



**2212-C** Eiche Balance Melange



**2011-F** Eiche gebürstet





## Fertigparkett Landhausdielen geölt

Setzen Sie Ihren Raum gekonnt in Szene. Diese moderne Kollektion mit außergewöhnlichen Farbvarianten, beweist einmal mehr, wie facettenreich Parkettböden sein können. Leimlos zu verlegen mit eindrehabarer Klickverbindung, Nuttschicht ca. 3,2 mm.

OF-Nr.	Marke	Holzart	Sortierung	Abmessung in mm	m <sup>2</sup> pro Paket/Palette	*UVP netto/m <sup>2</sup>
2178	Tilo	Lärche geb. 4V	Rustikal	2415 x 182 x 13	2,63/ 126,57	87,70 €
2176	Tilo	Lärche weiß geb. 4V	Rustikal	2415 x 182 x 13	2,63/ 126,57	89,20 €
2180	Tilo	Esche Sahara geb. 4V	Country	2205 x 176 x 13	2,32/111,76	93,50 €
2181	Tilo	Esche Champagne geb. 4V	Country	2205 x 176 x 13	2,32/111,76	93,50 €
2182	Tilo	Esche Platingrau geb. 4V	Country	2205 x 176 x 13	2,32/111,76	93,50 €
2179	Tilo	Esche gehobelt 4V	Natur	2205 x 176 x 13	2,32/111,76	102,15 €
2173-B	Tilo	Esche gehobelt 4V	Country	2205 x 176 x 13	2,32/111,76	103,60 €
2215	Tilo	Esche weiß gebürstet 2V	Harmony	2205 x 176 x 13	2,32/111,76	136,25 €
2010-A	Tilo	Eiche Caramel gebürstet 2V	Intens	2205 x 176 x 13	2,32/111,76	104,60 €
2209-A	Tilo	Eiche Mocca gebürstet 2V	Intens	2205 x 176 x 13	2,32/111,76	104,60 €
2010-B	Tilo	Eiche Caramel strukturiert 4V	Valley	2205 x 176 x 13	2,32/111,76	114,00 €
2010-F	Tilo	Eiche Caramel gebürstet 2V	Balance	2205 x 176 x 13	2,32/111,76	114,20 €
2010-C	Tilo	Eiche Caramel gehobelt 4V	Intens	2205 x 176 x 13	2,32/111,76	118,70 €
2010-D	Tilo	Eiche Caramel gebürstet 2V	Alpin	2205 x 176 x 13	2,32/111,76	120,75 €
2209-B	Tilo	Eiche Mocca gebürstet 2V	Alpin	2205 x 176 x 13	2,32/111,76	120,75 €
2010-E	Tilo	Eiche Caramel gebürstet 4V	Alpin	2205 x 176 x 13	2,32/111,76	124,95 €
2209-C	Tilo	Eiche Mocca gebürstet 4V	Alpin	2205 x 176 x 13	2,32/111,76	124,95 €
2209-D	Tilo	Eiche Mocca gebürstet 2V	Balance	2205 x 176 x 13	2,32/111,76	135,15 €

## Fertigparkett Landhausdielen XXL x-tra breit und x-tra lang geölt

Mit eindrehabarer Klickverbindung, Nuttschicht ca. 3,6 - 4 mm.

OF-Nr.	Marke	Holzart	Sortierung	Abmessung in mm	m <sup>2</sup> pro Paket/Palette	*UVP netto/m <sup>2</sup>
<b>2126</b>	<b>TopProdukt</b>	<b>Eiche gebürstet 4V</b>	<b>SuperRustik</b>	<b>2200 x 260 x 15</b>	<b>3,43/113,25</b>	<b>Preis online abrufbar!</b>
2092	Haro 4000 PLAZA	Eiche strukturiert 4V	Sauvage	2200 x 240 x 13,5	3,17/104,61	100,80 €
2090	Haro 4000 PLAZA	Eiche strukturiert	Markant	2200 x 240 x 13,5	3,17/104,61	138,25 €

## Fertigparkett Landhausdielen „Mountain“ und „MyParkett“ geölt

Leimlos zu verlegen mit eindrehabarer Klickverbindung, Nuttschicht ca. 3 - 4 mm.

OF-Nr.	Marke	Holzart	Sortierung	Abmessung in mm	m <sup>2</sup> pro Paket/Palette	*UVP netto/m <sup>2</sup>
<b>2121</b>	<b>TopProdukt</b>	<b>Eiche strukturiert, gebürstet 4V geräuchert, steingrau geölt</b>	<b>Mountain-Texas</b>	<b>1900 x 190 x 15</b>	<b>2,88/115,52</b>	<b>Preise online abrufbar!</b>
<b>2122</b>	<b>TopProdukt</b>	<b>Eiche handgehobelt 4V</b>	<b>Mountain-Safari</b>	<b>1900 x 190 x 14</b>	<b>2,88/115,52</b>	
<b>2123</b>	<b>TopProdukt</b>	<b>Eiche weiß handgehobelt 4V</b>	<b>Mountain-Arktis</b>	<b>1900 x 190 x 15</b>	<b>2,88/115,52</b>	
<b>2125</b>	<b>TopProdukt</b>	<b>Eiche weiß handgehobelt ger. 4V</b>	<b>Mountain-Nebraska</b>	<b>1900 x 190 x 15</b>	<b>2,88/115,52</b>	
<b>2144</b>	<b>MyParkett</b>	<b>Eiche Teberius gebürstet 4V</b>	<b>Rustikal</b>	<b>1900 x 190 x 14</b>	<b>2,88/115,52</b>	<b>Preise online abrufbar!</b>
<b>2146</b>	<b>MyParkett</b>	<b>Eiche Lazarus gebürstet 4V</b>	<b>Rustikal</b>	<b>2200 x 260 x 15</b>	<b>3,43/113,25</b>	
<b>2147</b>	<b>MyParkett</b>	<b>Eiche Kelsos gehobelt 4V</b>	<b>Rustikal</b>	<b>2200 x 260 x 15</b>	<b>3,43/113,25</b>	

# FERTIGPARKETT



2178 Lärche Rustikal



2176 Lärche Rustikal weiß



2180 Esche Country Sahara



2181 Esche Country Champagne



2182 Esche Country Platingrau



2215 Esche Harmony weiß



2179 Esche Natur gehobelt



2173-B Esche Country geh.



2100-A Eiche Intens Caramel



2209-A Eiche Intens Mocca



2100-B Eiche Valley Caramel



2100-F Eiche Balance Caramel



2100-C Eiche Intens Caramel




2100-D/E Eiche Alpin Caramel



2209-B/C Eiche Alpin Mocca




2209-D Eiche Balance Mocca



TOP  
PRODUKT


2126 Eiche SuperRustik



2092 Eiche Sauvage




2090 Eiche Markant




TOP  
PRODUKT

2121 Eiche Texas




TOP  
PRODUKT

2122 Eiche Safari




TOP  
PRODUKT

2123 Eiche Arktis




TOP  
PRODUKT

2125 Eiche Nebraska




TOP  
PRODUKT

2144 Eiche Teberius



TOP  
PRODUKT

2146 Eiche Lazarus



TOP  
PRODUKT

2147 Eiche Kelsos

# FERTIGPARKETT

## Fertigparkett Landhausdielen „Roh Optik“

Vielfältige Farbtöne, die durch ihre besondere Oberflächenbehandlung optisch kaum von unbehandeltem Holz zu unterscheiden sind.

OF-Nr.	Marke	Holzart	Sortierung	Abmessung in mm	m <sup>2</sup> pro Paket/Palette	*UVP netto/m <sup>2</sup>
2151	Haro 2500 2.5	Wildecke gebürstet 4V	Universal/Markant	2200 x 180 x 12	3,56/113,92	79,75 €
2156-A	TopProdukt 2.5	Eiche gebürstet 4V	Rebell	2200 x 180 x 14	2,77/110,80	83,95 €
2131	TopProdukt	Eiche gebürstet 4V	Mountain-Arizona	1900 x 190 x 14	2,88/115,52	90,25 €
2170-A	Tilo	Eiche gebürstet 2V	Intens	2205 x 176 x 13	2,32/111,76	92,00 €
2170-D	Tilo	Eiche gebürstet 2V	Alpin	2205 x 176 x 13	2,32/111,76	96,60 €
2186-A	Tilo	Eiche Crema gebürstet 2V	Intens	2205 x 176 x 13	2,32/111,76	98,80 €
2187-A	Tilo	Eiche Cafe gebürstet 2V	Intens	2205 x 176 x 13	2,32/111,76	98,80 €
2186-B	Tilo	Eiche Crema gebürstet 2V	Alpin	2205 x 176 x 13	2,32/111,76	105,40 €
2187-B	Tilo	Eiche Cafe gebürstet 2V	Alpin	2205 x 176 x 13	2,32/111,76	105,40 €
2170-F	Tilo	Eiche gebürstet 2V	Balance	2205 x 176 x 13	2,32/111,76	107,60 €
2170-C	Tilo	Eiche gehobelt 4V	Intens	2205 x 176 x 13	2,32/111,76	110,00 €
2155	TopProdukt	Eiche Cappuccino gebürstet 4V	Rebell	2205 x 176 x 13	2,32/111,76	111,10 €
2186-D	Tilo	Eiche Crema gebürstet 2V	Balance	2205 x 176 x 13	2,32/111,76	116,40 €
2187-D	Tilo	Eiche Cafe gebürstet 2V	Balance	2205 x 176 x 13	2,32/111,76	116,40 €
2173-A	Tilo	Esche gebürstet 4V	Country	2205 x 176 x 13	2,32/111,76	87,80 €
2177	Tilo	Lärche gebürstet 4V	Rustikal	2415 x 182 x 13	2,63/126,57	89,20 €
2175	Tilo	Zirbe gebürstet 4V	Natur	1900 x 182 x 13	2,07/99,60	148,95 €

Haro = naturalin+ (invisible) | TopProdukt = OXI geölt matt | Tilo = Innovo Natur ÖL (Natur!PUR)

Artikel	Beschreibung	*UVP netto
Trittstufenabdeckleiste Parkett / Vinyl, Länge 80 cm	Untersicht-Leiste wird lose mitgeliefert	32,45 €/St.
**Stufenkantenprofil I 1 x eingeschlagen Eigenmarke	TopProdukt Parkett / Vinyl XXL	139,90 €/St.
**Stufenkantenprofil I 2 x eingeschlagen Eigenmarke	TopProdukt Parkett / Vinyl XXL	139,90 €/St.

\*\*Längen variabel gem. Artikel





# FERTIGPARKETT



**2151** Wildeiche Univ./Markant



**2131** Eiche Arizona Roh Optik



**2156-A/B** Eiche Rebell



**2170-A/C** Eiche Intens



**2170-D** Eiche-Alpin



**2186-A** Eiche Intens Crema



**2187-A** Eiche Intens Cafe




**2186-B** Eiche Alpin Crema



**2187-B** Eiche Alpin Cafe



**2170-F** Eiche Balance



**2155** Eiche Cappuccino




**2186-D** Eiche Balance Crema



**2187-D** Eiche Balance Cafe



**2173-A** Esche Country



**2177** Lärche Rustikal



**2175** Zirbe

# FERTIGPARKETT

## Fertigparkett Landhausdielen „Nadelholz und Altholz“ geölt

OF-Nr.	Marke	Holzart	Sortierung	Abmessung in mm	m <sup>2</sup> pro Paket/Palette	*UVP netto/m <sup>2</sup>
2379-B	Admonter	Kiefer br-gek. geschl. 4V	basic	2000 x 161 x 15	2,254/94,66	88,70 €
2386	Admonter	Lärche Alt natura br-gek. geb. 4V	naturelle	1850 x 195 x 15	2,526/88,39	144,85 €

## Fertigparkett Landhausdielen Nut und Feder „Nadelholz, Laubholz und Altholz“

geölt und lackiert

OF-Nr.	Marke	Holzart	Sortierung	Abmessung in mm	m <sup>2</sup> pro Paket/Palette	*UVP netto/m <sup>2</sup>
2371-G	Admonter	Eiche br-gek. geschl. mit Fase	Multibond	2400 x 195 x 15	3,27/114,66	136,90 €
2367-I	Admonter	Eiche Stone br-gek. geschl. mit Fase	Multibond	2400 x 195 x 15	3,27/114,66	142,40 €
2361-A	Admonter	Eiche grey sch-gek. geb. 4V	rustic	2000 x 192 x 15	2,68/94,08	146,74 €
2366-A	Admonter	Eiche Salis sch-gek. geb. 4V	rustic	2400 x 192 x 15	3,22/112,89	165,50 €
2369	Admonter	Eiche weiß br-gek. 4V	basic	2000 x 192 x 15	2,68/94,08	166,90 €
2363-A	Admonter	Eiche Lapis sch-gek. cross 4V	rustic	2000 x 192 x 15	2,68/94,08	168,70 €
2361-B	Admonter	Eiche grey sch-gek. antico V-Fuge	rustic	2000 x 192 x 15	2,68/94,08	173,25 €
2363-B	Admonter	Eiche Lapis sch-gek. alpin 4V	rustic	2400 x 192 x 15	3,22/112,89	178,90 €
2363-C	Admonter	Eiche Lapis br-gek. geb. 4V	rustic	2400 x 192 x 15	3,22/112,89	193,30 €
2363-D	Admonter	Eiche Lapis br-gek. cross 4V	rustic	2400 x 192 x 15	3,22/112,89	197,65 €
2368	Admonter	Eiche Superbianco br-gek. geb. 4V	rustic	2400 x 240 x 15	4,03/112,89	208,35 €
2364	Admonter	Eiche Medium geb. 4V	noblesse	2000 x 188 x 15	2,63/92,12	219,10 €
2381	Admonter	Lärche Natura br-gek. 4V	naturelle	2400 x 195 x 15	3,27/114,66	132,45 €
2383	Admonter	Lärche gelaugt weiß br-gek. 4V	naturelle	2400 x 195 x 15	3,27/114,66	137,95 €
2388	Admonter	Lärche Alt weiß Naturelle br-gek.4V	intens	1930 x 192 x 15	2,59/2,59	174,70 €
2393-A	Admonter	Fichte ALT br-gek. geb. 4V	rustic	2400 x 192 x 15	3,22/122,89	142,40 €
2391	Admonter	Fichte ALT br-gek. 4V	rustic	2400 x 192 x 15	3,22/122,89	147,90 €
2390	Admonter	Fichte ALT natura geb. 4V	rustic	2400 x 192 x 15	3,22/112,89	154,75 €
2392	Admonter	Fichte ALT br-gek. intensive 4V	rustic	2400 x 192 x 15	3,22/112,89	161,30 €
2394	Admonter	Fichte ALT weiß br-gek. intensive 4V	rustic	2400 x 192 x 15	3,22/112,89	166,80 €
2379-A	Admonter	Kiefer br-gek. geb. 4V	basic	1850 x 161 x 15	2,08/87,57	84,70 €
2397-A	Admonter	Zirbe br-gek. geb. 4V	rustic	2400 x 192 x 15	3,22/122,89	237,70 €
2376-A	Admonter	Kernesche Natura br-gek. geb. 4V	basic	2400 x 192 x 15	3,22/122,89	155,80 €
2378	Admonter	Esche geb. 4V Natura	noblesse	2000 x 192 x 15	2,68/94,08	185,65 €
2395-A	Admonter	Altholz Wurmstich br-gek. geb. 4V	rustic	2000 x 192 x 15	2,68/94,08	246,00 €

## Fertigparkett Fischgrät Chevron 45° Nut und Feder geölt (zur vollflächigen Verklebung)

OF-Nr.	Marke	Holzart	Sortierung	Abmessung in mm	m <sup>2</sup> pro Paket/Palette	*UVP netto/m <sup>2</sup>
2371-E	Admonter	Eiche br-gek. geb. - LINKS -	basic	500 x 120 x 15	0,60/80,00	221,40 €
2371-F	Admonter	Eiche br-gek. geb. - RECHTS -	basic	500 x 120 x 15	0,60/80,00	221,40 €
2367-G	Admonter	Eiche Stone br-gek. geb. - LINKS -	basic	500 x 120 x 15	0,60/80,00	227,40 €
2367-H	Admonter	Eiche Stone br-gek. geb. - RECHTS -	basic	500 x 120 x 15	0,60/80,00	227,40 €
2398-A	Admonter	Eiche Seta br-gek. geb. - LINKS -	basic	500 x 120 x 15	0,60/80,00	247,90 €
2398-B	Admonter	Eiche Seta br-gek. geb. - RECHTS -	basic	500 x 120 x 15	0,60/80,00	247,90 €
2363-F	Admonter	Eiche Lapis br-gek. geb. - LINKS -	basic	500 x 120 x 15	0,60/80,00	247,90 €
2363-G	Admonter	Eiche Lapis br-gek. geb. - RECHTS -	basic	500 x 120 x 15	0,60/80,00	247,90 €

Weitere Ausführungen siehe [www.ghz-cham.de](http://www.ghz-cham.de)

br-gek. = braun gekittet

sch-gek. = schwarz gekittet

**FETT** markierte Artikel sind lagernd, der Rest ist kurzfristig lieferbar. Alle Artikel sind über den Webshop bestellbar!

\*Unverbindliche Preisempfehlung zzgl. gesetzl. MwSt. an gewerbliche Kunden.

# FERTIGPARKETT




**2379-B** Kiefer br-gek. basic




**2386** Lärche Alt naturelle



**2361-A/B** Eiche grey rustic



**2366-A** Eiche Salis rustic



**2371-G** Eiche



**2367-I** Eiche stone




**2363-A/B/C/D** Eiche Lapis rustic



**2369** Eiche weiß basic




**2363-D** Eiche Lapis basic




**2368** Eiche Superbianco basic



**2364** Eiche Medium



**2381** Lärche Natura



**2383** Lärche gelaugt



**2388** Lärche Alt weiß



**2390** Fichte Alt natura



**2393-A** Fichte Alt



**2391/2392** Fichte Alt farblos




**2394** Fichte Alt weiß basic



**2379-A** Kiefer basic




**2397-A** Zirbe basic



**2395-A** Altholz Wurmstich rustic



**2371-E/F** Eiche



**2367-G/H** Eiche Stone



**2398-A/B** Eiche Seta



**2363-F/G** Eiche Lapis



**2375-C** Esche noblesse



**2376-A** Kemesche Natura basic



**2378** Esche natur



# FERTIGPARKETT

## Fertigparkett Landhausdielen Click lackiert

OF-Nr.	Marke	Holzart	Sortierung	Abmessung in mm	m <sup>2</sup> pro Paket/Palette	*UVP netto/m <sup>2</sup>
2236-A	Boen	Eiche Pale White schw-Sp. geb. 2V	Vivo	2200 x 181 x 13,2	3,19/127,60	85,50 €
2231-A	Boen	Eiche geb. 2V	Animoso	2200 x 181 x 13,2	3,19/127,60	102,60 €
2230-A	Boen	Eiche geb. 2V	Andante	2200 x 181 x 13,2	3,19/127,60	132,25 €

## Fertigparkett Landhausdielen Click geölt

OF-Nr.	Marke	Holzart	Sortierung	Abmessung in mm	m <sup>2</sup> pro Paket/Palette	*UVP netto/m <sup>2</sup>
<b>2240</b>	<b>Boen</b>	<b>Eiche schw-gek. geb. 2V</b>	<b>Espressivo</b>	<b>2200 x 181 x 13,2</b>	<b>3,19/127,60</b>	<b>70,55 €</b>
<b>2251</b>	<b>Boen</b>	<b>Eiche geb. 2V</b>	<b>Espressivo</b>	<b>2200 x 181 x 13,2</b>	<b>3,19/127,60</b>	<b>77,40 €</b>
<b>2234-A</b>	<b>Boen</b>	<b>Eiche geb. 2V</b>	<b>Vivo</b>	<b>2200 x 181 x 13,2</b>	<b>3,19/127,60</b>	<b>83,20 €</b>
<b>2235</b>	<b>Boen</b>	<b>Eiche Authentic geb. 2V</b>	<b>Vivo</b>	<b>2200 x 181 x 13,2</b>	<b>3,19/127,60</b>	<b>85,50 €</b>
2237	Boen	Eiche Indian Summer schw-Sp tief geb. 2V	Vivo	2200 x 181 x 13,2	3,19/127,60	90,05 €
2238	Boen	Eiche White Nights schw-Sp tief geb. 2V	Vivo	2200 x 181 x 13,2	3,19/127,60	94,60 €
2232-A	Boen	Eiche Weiß geb. 2V	Animoso	2200 x 181 x 13,2	3,19/127,60	102,60 €
<b>2231-B</b>	<b>Boen</b>	<b>Eiche geb. 2V</b>	<b>Animoso</b>	<b>2200 x 181 x 13,2</b>	<b>3,19/127,60</b>	<b>104,90 €</b>
2239	Boen	Eiche Brown Jasper schw-Sp geb 2V	Vivo	2200 x 181 x 13,2	3,19/127,60	107,75 €
2233	Boen	Eiche Grey Pepper geb. 2V	Animoso	2200 x 181 x 13,2	3,19/127,60	116,85 €
2230-B	Boen	Eiche geb. 2V	Andante	2200 x 181 x 13,2	3,19/127,60	134,50 €

## Fertigparkett Landhausdielen Chaletino XL lackiert und geölt, N&F

OF-Nr.	Marke	Holzart	Sortierung	Abmessung in mm	m <sup>2</sup> pro Paket/Palette	*UVP netto/m <sup>2</sup>
<b>2241</b>	<b>Boen</b>	<b>Eiche geb. 4V geölt</b>	<b>Canyon</b>	<b>2750 x 300 x 15</b>	<b>1,65/64,35</b>	<b>157,30 €</b>
2245-A	Boen	Eiche geb. 4V geölt	Traditional	2750 x 300 x 15	1,65/64,35	172,15 €
2246	Boen	Eiche Weiß 4V geölt	Traditional	2750 x 300 x 15	1,65/64,35	172,15 €
2245-B	Boen	Eiche geb. 4V lackiert	Traditional	2750 x 300 x 15	1,65/64,35	180,10 €
2247	Boen	Eiche Coral 4V geölt	Traditional	2750 x 300 x 15	1,65/64,35	180,10 €
2242	Boen	Eiche Epoca handbear. geb. 4V geölt	Canyon	2750 x 300 x 15	1,65/64,35	191,50 €
2243	Boen	Eiche Vintage White handbear. geb. 4V geölt	Canyon	2750 x 300 x 15	1,65/64,35	196,10 €
2244	Boen	Eiche Senses handbear. geb. 4V geölt	Canyon	2750 x 300 x 15	1,65/64,35	196,10 €

## Fertigparkett Fischgrät Click lackiert

OF-Nr.	Marke	Holzart	Sortierung	Abmessung in mm	m <sup>2</sup> pro Paket/Palette	*UVP netto/m <sup>2</sup>
2236-B	Boen	Eiche Pale White geb. 4V	Vivo	690 x 138 x 14	0,95/46,55	102,60 €
2231-D	Boen	Eiche geb. 4V Rohoptik	Animoso	690 x 138 x 14	0,95/46,55	109,45 €

## Fertigparkett Fischgrät Click geölt

OF-Nr.	Marke	Holzart	Sortierung	Abmessung in mm	m <sup>2</sup> pro Paket/Palette	*UVP netto/m <sup>2</sup>
<b>2156-B</b>	<b>TopProdukt</b>	<b>Eiche 2.5 geb. Rohoptik geölt 4V</b>	<b>Rebell</b>	<b>660 x 110 x 14</b>	<b>0,50/28,00</b>	<b>89,30 €</b>
2234-B	Boen	Eiche geb. 4V	Vivo	690 x 138 x 14	0,95/46,55	96,90 €
<b>2132-D</b>	<b>TopProdukt</b>	<b>Eiche 2.5 geb. Rohoptik geölt</b>	<b>Rebell</b>	<b>725 x 130 x 14</b>	<b>0,65/41,60</b>	<b>97,50 €</b>
2250	Boen	Eiche Honey geb. 4V	Vivo	690 x 138 x 14	0,95/46,55	101,45 €
2231-C	Boen	Eiche geb. 4V	Animoso	690 x 138 x 14	0,95/46,55	106,00 €
2232-B	Boen	Eiche Weiß geb. 4V	Animoso	690 x 138 x 14	0,95/46,55	108,30 €
2248	Boen	Eiche geb. 4V	Adagio	690 x 138 x 14	0,95/46,55	128,80 €
2249	Boen	Eiche Weiß 4V	Adagio	690 x 138 x 14	0,95/46,55	131,10 €

FETT markierte Artikel sind lagernd, der Rest ist kurzfristig lieferbar. Alle Artikel sind über den Webshop bestellbar!

\*Unverbindliche Preisempfehlung zzgl. gesetzl. MwSt. an gewerbliche Kunden.

# FERTIGPARKETT



**2236-A** Eiche Pale White Vivo



**2231-A/B** Eiche Animoso



**2230-A/B** Eiche Andante



**2240** Eiche Espresso



**2234-A** Eiche Vino




**2235** Eiche Authentic Vino



**2237** Eiche Indian Summer Vino



**2238** Eiche White Nights Vino



**2132-D** Eiche Rebell 2.5



**2232-A** Eiche Weiß Animoso




**2239** Eiche Brown Jasper Vino



**2233** Eiche Grey Pepper Animoso



**2241** Eiche Canyon



**2245-A** Eiche Traditional



**2246** Eiche Weiß Traditional



**2245-B** Eiche Traditional



**2247** Eiche Coral Traditional



**2242** Eiche Epoca Canyon




**2243** Eiche Vintage Canyon




**2244** Eiche Senses Canyon




**2156-B** Eiche Rebell



**2236-B** Eiche Pale White Vivo




**2231-D** Eiche Animoso




**2234-B** Eiche Vino




**2250** Eiche Honey Vino




**2231-C** Eiche Animoso



**2232-B** Eiche Weiß Animoso



**2248** Eiche Adagio



**2249** Eiche Weiß Adagio

# HOLZBODEN

## Holzboden Lindura 1-Stab ultramatt lackiert

Nachhaltig, robust und pflegeleicht. Dafür steht Lindura Holzboden! Einfache Verlegung durch Mastercllic Plus-Technik.

OF-Nr.	Marke	Holzart	Sortierung	Abmessung in mm	m <sup>2</sup> pro Paket/Palette	*UVP netto/m <sup>2</sup>
3201	Meister HD 400	Eiche 8914 geb. 2V	lebhaft	2200 x 205 x 11	1,80/72,16	66,95 €
3202	Meister HD 400	Eiche cremew. 8937 geb. 2V	lebhaft	2200 x 205 x 11	1,80/72,16	66,95 €
3203	Meister HD 400	Eiche pure 8936 geb. 2V	lebhaft	2200 x 205 x 11	1,80/72,16	66,95 €
3210-C	Meister HD 400	Eiche 8915 geb. 2V	authentic	2200 x 270 x 11	2,37/71,28	67,75 €
3210-D	Meister HD 400	Eiche 8915 geb. 2V	authentic	2600 x 320 x 11	2,49/74,88	67,75 €
3211-C	Meister HD 400	Eiche greige 8923 geb. 2V	authentic	2200 x 270 x 11	2,37/71,28	67,75 €
3211-D	Meister HD 400	Eiche greige 8923 geb. 2V	authentic	2600 x 320 x 11	2,49/74,88	67,75 €
3215-C	Meister HD 400	Eiche pure 8921 geb. 2V	authentic	2200 x 270 x 11	2,37/71,28	67,75 €
3215-D	Meister HD 400	Eiche pure 8921 geb. 2V	authentic	2600 x 320 x 11	2,49/74,88	67,75 €
3222	Meister HD 400	Eiche karamell 8916 geb. 2V	authentic	2200 x 270 x 11	2,37/71,28	67,75 €
3216-C	Meister HD 400	Eiche 8914 geb. 2V	lebhaft	2200 x 270 x 11	2,37/71,28	70,75 €
3218-C	Meister HD 400	Eiche 8913 geb. 2V	natur	2200 x 270 x 11	2,37/71,28	74,75 €
3223	Meister HD 400	Eiche Alabaster 8919 geb. 2V	natur	2200 x 270 x 11	2,37/71,28	75,55 €
3224	Meister HD 400	Eiche articweiß 8917 geb. 2V	natur	2200 x 270 x 11	2,37/71,28	75,55 €
3225	Meister HD 400	Eiche champagner 8922 geb. 2V	natur	2200 x 270 x 11	2,37/71,28	75,55 €
3226	Meister HD 400	Eiche hell 8918 geb. 2V	natur	2200 x 270 x 11	2,37/71,28	75,55 €
3227	Meister HD 400	Eiche polarweiß 8920 geb. 2V	natur	2200 x 270 x 11	2,37/71,28	75,55 €
3229	Meister HS 500 Fischgrät	Eiche 8925 geb. 4Vmicro	Classic	700 x 140 x 11	0,98/54,88	86,65 €
3230	Meister HS 500 Fischgrät	Eiche Alabaster 8929 geb. 4Vmicro	Classic	700 x 140 x 11	0,98/54,88	87,55 €
3231	Meister HS 500 Fischgrät	Eiche arcticweiß 8927 geb. 4Vmicro	Classic	700 x 140 x 11	0,98/54,88	87,55 €
3232	Meister HS 500 Fischgrät	Eiche champagner 8930 geb. 4Vmicro	Classic	700 x 140 x 11	0,98/54,88	87,55 €
3233	Meister HS 500 Fischgrät	Eiche greige 8931 geb. 4Vmicro	Classic	700 x 140 x 11	0,98/54,88	87,55 €
3234	Meister HS 500 Fischgrät	Eiche olivgrau 8926 geb. 4Vmicro	Classic	700 x 140 x 11	0,98/54,88	87,55 €
3235	Meister HS 500 Fischgrät	Eiche pure 8928 geb. 4Vmicro	Classic	700 x 140 x 11	0,98/54,88	87,55 €
3228	Meister HD 400	Nuss amerik. 8912 2V	lebhaft	2200 x 270 x 11	2,37/71,28	75,55 €
3236	Meister HS 500 Fischgrät	Nuss amerik. 8924 4Vmicro	Classic	700 x 140 x 11	0,98/54,88	92,60 €

## Holzboden Lindura geölt

Nachhaltig, robust und pflegeleicht. Dafür steht Lindura Holzboden! Einfache Verlegung durch Mastercllic Plus-Technik.

OF-Nr.	Marke	Holzart	Sortierung	Abmessung in mm	m <sup>2</sup> pro Paket/Palette	*UVP netto/m <sup>2</sup>
3210-A	Meister HD 400	Eiche 8904 geb. 2V	authentic	2200 x 270 x 11	2,37/71,28	66,95 €
3210-B	Meister HD 400	Eiche 8904 geb. 2V	authentic	2600 x 320 x 11	2,49/74,88	66,95 €
3211-A	Meister HD 400	Eiche greige 8905 geb. 2V	authentic	2200 x 270 x 11	2,37/71,28	67,75 €
3211-B	Meister HD 400	Eiche greige 8905 geb. 2V	authentic	2600 x 320 x 11	2,49/74,88	67,75 €
3212	Meister HD 400	Eiche kastanienbraun 8911 geb. 2V	authentic	2200 x 270 x 11	2,37/71,28	67,75 €
3213	Meister HD 400	Eiche lehmgrau 8901 geb. 2V	authentic	2200 x 270 x 11	2,37/71,28	67,75 €
3214	Meister HD 400	Eiche olivgrau 8903 geb. 2V	authentic	2200 x 270 x 11	2,37/71,28	67,75 €
3215-A	Meister HD 400	Eiche pure 8902 geb. 2V	authentic	2200 x 270 x 11	2,37/71,28	67,75 €
3215-B	Meister HD 400	Eiche pure 8902 geb. 2V	authentic	2600 x 320 x 11	2,49/74,88	67,75 €
3216-A	Meister HD 400	Eiche 8900 geb. 2V	lebhaft	2200 x 270 x 11	2,37/71,28	69,95 €
3216-B	Meister HD 400	Eiche 8900 geb. 2V	lebhaft	2600 x 320 x 11	2,49/74,88	69,95 €
3217	Meister HD 400	Eiche cremeweiß 8908 geb. 2V	lebhaft	2200 x 270 x 11	2,37/71,28	70,75 €
3218-A	Meister HD 400	Eiche 8907 geb. 2V	natur	2200 x 270 x 11	2,37/71,28	73,75 €
3218-B	Meister HD 400	Eiche 8907 geb. 2V	natur	2600 x 320 x 11	2,49/74,88	73,75 €
3219	Meister HD 400	Eiche muschelweiß 8910 geb. 2V	natur	2200 x 270 x 11	2,37/71,28	74,75 €
3220-A	Meister HD 400	Eiche pure 8906 geb. 2V	natur	2200 x 270 x 11	2,37/71,28	74,75 €
3220-B	Meister HD 400	Eiche pure 8906 geb. 2V	natur	2600 x 320 x 11	2,49/74,88	74,75 €
3221	Meister HD 400	Eiche terrabraun 8909 geb. 2V	natur	2200 x 270 x 11	2,37/71,28	74,75 €

Weitere Ausführungen siehe [www.ghz-cham.de](http://www.ghz-cham.de)

**FETT** markierte Artikel sind lagernd, der Rest ist kurzfristig lieferbar. Alle Artikel sind über den Webshop bestellbar!

\*Unverbindliche Preisempfehlung zzgl. gesetzl. MwSt. an gewerbliche Kunden.

# HOLZBODEN



**3201** Eiche lebhaft



**3202** Eiche cremeweiß



**3203** Eiche pure



**3210-C/D** Eiche authentic



**3211-C/D** Eiche greige



**3215-C/D** Eiche pure



**3222** Eiche karamell



**3216-C** Eiche lebhaft




**3218-C** Eiche natur




**3223** Eiche Alabaster



**3224** Eiche articsweiß



**3225** Eiche champagner



**3226** Eiche hell




**3227** Eiche polarweiß




**3229** Eiche



**3230** Eiche Alabaster




**3231** Eiche articsweiß



**3232** Eiche champagner



**3233** Eiche greige



**3234** Eiche olivgrau



**3235** Eiche pure



**3228** Nuss amerikanisch



**3236** Nuss amerikanisch




**3210-A/B** Eiche authentic




**3211-A/B** Eiche greige




**3212** Eiche kastanienbraun



**3213** Eiche lehmgrau



**3214** Eiche pure




**3215-A/B** Eiche pure



**3216-A/B** Eiche lebhaft




**3217** Eiche cremeweiß




**3218-A/B** Eiche natur



**3219** Eiche muschelweiß



**3220-A/B** Eiche pure



**3221** Eiche terrabraun



# 2-SCHICHPARKETT / MASSIVPARKETT



## 2-Schicht Klebeparkett Nut und Feder lackiert

Trägermaterial aus Fichte. Nut und Feder Verbindung. Linke und rechte Stäbe zur Fischgrätverlegung.

OF-Nr.	Marke	Holzart	Sortierung	Abmessung in mm	m <sup>2</sup> pro Paket/Palette	*UVP netto/m <sup>2</sup>
<b>3012-A</b>	<b>Boen</b>	<b>Eiche</b>	<b>Basic</b>	<b>470 x 70 x 10</b>	<b>2,63/94,68</b>	<b>62,15 €</b>
3011-A	Boen	Eiche weiß	Baltic	470 x 70 x 10	2,63/94,68	64,40 €
3009-A	Boen	Eiche	Natur	470 x 70 x 10	2,63/94,68	70,70 €
3010-A	Boen	Eiche weiß	Natur	470 x 70 x 10	2,63/94,68	74,10 €
3008-A	Boen	Eiche	Select	470 x 70 x 10	2,63/94,68	94,30 €
3006-A	Boen	Can. Ahorn	Natur	470 x 70 x 10	2,63/94,68	95,75 €
3007-A	Boen	Buche	Natur	470 x 70 x 10	2,63/94,68	68,40 €
3013-A	Boen	Räuchereiche	Natur	470 x 70 x 10	2,63/94,68	96,90 €

## 2-Schicht Klebeparkett Nut und Feder geölt

Trägermaterial aus Fichte. Nut und Feder Verbindung. Linke und rechte Stäbe zur Fischgrätverlegung.

OF-Nr.	Marke	Holzart	Sortierung	Abmessung in mm	m <sup>2</sup> pro Paket/Palette	*UVP netto/m <sup>2</sup>
<b>3012-B</b>	<b>Boen</b>	<b>Eiche</b>	<b>Basic</b>	<b>470 x 70 x 10</b>	<b>2,63/94,68</b>	<b>64,40 €</b>
3011-B	Boen	Eiche weiß	Baltic	470 x 70 x 10	2,63/94,68	65,55 €
3009-B	Boen	Eiche	Natur	470 x 70 x 10	2,63/94,68	72,95 €
3010-B	Boen	Eiche weiß	Natur	470 x 70 x 10	2,63/94,68	75,25 €
3008-B	Boen	Eiche	Select	470 x 70 x 10	2,63/94,68	96,55 €
3006-B	Boen	Can. Ahorn	Natur	470 x 70 x 10	2,63/94,68	98,05 €
3007-B	Boen	Buche	Natur	470 x 70 x 10	2,63/94,68	70,70 €
3013-B	Boen	Räuchereiche	Natur	470 x 70 x 10	2,63/94,68	98,05 €

## 2-Schicht Klebeparkett Fischgrät Light mattlackiert

Trägermaterial aus Fichte. Nut und Feder Verbindung. Linke und rechte Stäbe im Paket.

OF-Nr.	Marke	Holzart	Sortierung	Abmessung in mm	m <sup>2</sup> pro Paket/Palette	*UVP netto/m <sup>2</sup>
3015	Boen	Eiche geb. 4V	Vivo	790 x 137 x 10,5	3,25/104	70,45 €
3016	Boen	Eiche Pale White geb. 4V	Vivo	790 x 137 x 10,5	3,25/104	73,85 €
3014-A	Boen	Eiche geb. 4V	Animoso	790 x 137 x 10,5	3,25/104	80,95 €

## 2-Schicht Klebeparkett Fischgrät Light naturgeölt

Trägermaterial aus Fichte. Nut und Feder Verbindung. Linke und rechte Stäbe im Paket.

OF-Nr.	Marke	Holzart	Sortierung	Abmessung in mm	m <sup>2</sup> pro Paket/Palette	*UVP netto/m <sup>2</sup>
3014-B	Boen	Eiche geb. 4V	Animoso	790 x 137 x 10,5	3,25/104	83,20 €

## 2-Schicht Klebeparkett Maxidiele Nut und Feder lackiert und geölt

Trägermaterial aus quellreduzierten HDF. Nut und Feder Verbindung. Nutzschicht 2,5 mm.

OF-Nr.	Marke	Holzart	Sortierung	Abmessung in mm	m <sup>2</sup> pro Paket/Palette	*UVP netto/m <sup>2</sup>
<b>3004</b>	<b>TopProdukt</b>	<b>Eiche gebürstet 2V</b>	<b>Rustik geölt</b>	<b>2205 x 176 x 9,5</b>	<b>2,32/111,74</b>	<b>79,55 €</b>
<b>3033-A</b>	<b>TopProdukt</b>	<b>Eiche gebürstet 2V</b>	<b>Rustik matt lackiert</b>	<b>2205 x 176 x 9,5</b>	<b>2,32/111,74</b>	<b>81,40 €</b>
3034	TopProdukt	Eiche weiß gebürstet 2V	Rustik matt lackiert	2205 x 176 x 9,5	2,32/111,74	83,95 €

Einpflege von OXI-geölte Böden siehe Verlegeanleitung.

## Massivparkett roh

OF-Nr.	Marke	Holzart	Abmessung in mm	m <sup>2</sup> pro Paket/Palette	*UVP netto/m <sup>2</sup>
<b>3001</b>	<b>Massivdiele Eiche schwarz gekittet</b>	<b>Rustik geschliffen</b>	<b>20 x 160 x ca. 500 - 2000</b>	<b>1,60</b>	<b>Preise online abrufbar! www.ghz-cham.de</b>
3029	**Hochkant Eiche	Industrie	10 x 10 x 160		Preise online abrufbar! www.ghz-cham.de

\*\*Paketinhalt kann abweichen. Stoßlängen sind in den Paketen zulässig. Weitere Ausführungen siehe [www.ghz-cham.de](http://www.ghz-cham.de)

# ECHTHOLZBODEN

## Echtholzboden matt-geölt

Echtholz furnier mit einem quellreduzierten HDF-Kern und integrierter Trittschalldämmung. Besonders strapazierfähig, langlebig und wertbeständig.

OF-Nr.	Marke	Holzart	Sortierung	Abmessung in mm	m <sup>2</sup> pro Paket/Palette	*UVP netto/m <sup>2</sup>
3100-A	Tilo	Eiche gebürstet	Alpin	1270 x 190 x 8,5	1,93/100,36	57,00 €
3101-A	Tilo	Eiche weiß gebürstet	Alpin	1270 x 190 x 8,5	1,93/100,36	59,20 €
3102	Tilo	Eiche Natur!Pur geb.	Alpin	1270 x 190 x 8,5	1,93/100,36	59,20 €
3103	Tilo	Eiche Sahara geb.	Alpin	1270 x 190 x 8,5	1,93/100,36	59,20 €
3104	Tilo	Eiche Fels geb.	Alpin	1270 x 190 x 8,5	1,93/100,36	59,20 €



3012-A/B Eiche Basic




3011-A/B Eiche weiß Baltic



3009-A/B Eiche Natur



3010-A/B Eiche weiß




3008-A/B Eiche Select



3006-A/B Can. Ahorn Natur



3007-A/B Buche Natur



3013-A/B Räuchereiche Natur




3015 Eiche Vivo




3016 Eiche Pale White Vivo




3014-A/B Eiche Animoso




3004-A Eiche Rustik



3033 Eiche Rustik



3034 Eiche weiß Rustik



3001 Eiche Rustik 160 mm




3029 Hochkant Eiche



3100-A Eiche



3101-A Eiche weiß



3102 Eiche Natur!Pur Alpin



3103 Eiche Sahara Alpin



3104 Eiche Fels Alpin

FETT markierte Artikel sind lagernd, der Rest ist kurzfristig lieferbar. Alle Artikel sind über den Webshop bestellbar!

\*Unverbindliche Preisempfehlung zzgl. gesetzl. MwSt. an gewerbliche Kunden.

# DESIGN KLEBEPLANKEN 2 - 3 mm

## Strapazierfähig, Robust in einer Designauswahl ohne Grenzen

Die gesamte Oberflächenauswahl ist online oder in der angegebenen Musterkollektion ersichtlich.


Viele Dekore sind in unterschiedlichen Varianten und Stärken erhältlich.

Kollektion	Design	Stärke	BK	NS	OF-Nr.	Muster	Abmessung in mm	m <sup>2</sup> pro Paket	*UVP netto/m <sup>2</sup>
Straubing	Holz	2	31	0,3	6450-6455	NEU	1228 x 188	4,62	20,85 €
Straubing	Holz	2	31	0,3	6456-6464	NEU	1227 x 232	5,12	20,85 €
Straubing	Holz Synchron	2	31	0,3	6465-6476	NEU	1227 x 232	5,12	20,75 €
Tölz 24/3 ECO30	Holz	2	31	0,3	4400-4417	MU306	1219,2 x 185	4,74	22,60 €
Tölz 24/3 ECO30	Fliese	2	31	0,3	4418-4421	MU306	914,4 x 457,2	5,02	22,60 €
Tölz 24/3 ECO30	Fliese	2	31	0,3	4422/4423	MU306	609,6 x 305,8	4,46	22,60 €
Tölz 24/3 ECO30	Holz Fischgrät	2	31	0,3	4409/4412/4413 4401/4426	MU306	610 x 122	2,68	24,95 €
Gerflor Virtuo 30	Holz	2	31	0,3	4204-4210	MU343	1219 x 184	4,71	22,65 €
Gerflor Virtuo 30	Holz Synchron	2	31	0,3	4200-4203	MU343	1219 x 184	3,80	26,10 €
Gerflor Virtuo 30	Holz	2	31	0,3	4217-4222	MU343	1500 x 230	4,49	22,65 €
Gerflor Virtuo 30	Holz Synchron	2	31	0,3	4211/4216	MU343	1500 x 230	3,80	26,10 €
Gerflor Virtuo 30	Fliese	2	31	0,3	4225-4231	MU343	610 x 305	4,83	22,65 €
Gerflor Virtuo 30	Fliese	2	31	0,3	4223-4224	MU343	610 x 122	4,60	22,65 €
Wineo 400	Wood L	2	31	0,3	4500-4507		1200 x 180	3,89	22,70 €
Wineo 400	Wood XL	2	31	0,3	4508-4523		1505 x 235	4,24	25,65 €
Wineo 400	Stone L	2	31	0,3	4524-4527		610 x 305	2,98	25,65 €
Wineo 400	Wood XS Fischgrät	2	31	0,3	4501/4503/4505/ 4506		610 x 122	1,79	25,65 €
Passau XL	Holz	2	31	0,3	4600-4607	MU309	1524 x 228,6	4,87	28,50 €
Wineo 600	Wood	2	32	0,4	4670-4675	MU204	1200 x 180	3,89	26,90 €
Wineo 600	Wood XL	2	32	0,4	4676-4687	MU204	1505 x 235	4,24	26,90 €
Wineo 600	Stone XL	2	32	0,4	4688-4693	MU204	914 x 457	5,01	28,90 €
Straubing	Holz Synchron	2,5	42	0,55	6133	MU319	1219 x 229	3,35	27,95 €
Straubing (geb. matt)	Holz Synchron	2,5	42	0,55	6134 - 6149	MU319	1227 x 232	3,99	27,95 €
Straubing	Fliese	2,5	42	0,55	6150 - 6157	MU319	950 x 480	4,56	30,55 €
Raubling 30/2 ECO55	Holz	2,5	42	0,55	4620 - 4639	MU321	1219,2 x 184,1	4,49	27,00 €
Raubling 30/2 ECO55	Fliese	2,5	42	0,55	4640 - 4649	MU321	914,4 x 457,2	4,18	27,00 €
Raubling 30/2 ECO55	Holz Fischgrät	2,5	42	0,55	4622/4629/4631/ 4635/4639	MU321	600 x 120	2,30	29,40 €
Raubling 30/2 ECO55	Holz Franz. Fischgrät	2,5	42	0,55	4622/4629/4631/ 4635/4639	MU321	1066,8 x 152,4	2,60	29,40 €
Raubling 30/2 Classic 55 XL	Holz	2,5	42	0,55	4625 - 4632	MU321	1524 x 228,6	4,18	28,40 €
Gerflor Virtuo 55	Holz	2,5	42	0,55	4204 - 4210	MU343	1219 x 184	3,36	29,55 €
Gerflor Virtuo 55	Holz Synchron	2,5	42	0,55	4200 - 4203	MU343	1219 x 184	3,36	33,25 €
Gerflor Virtuo 55	Holz	2,5	42	0,55	4217 - 4222	MU343	1500 x 230	3,11	29,55 €
Gerflor Virtuo 55	Holz Synchron	2,5	42	0,55	4211 - 4216	MU343	1500 x 230	3,11	33,25 €
Gerflor Virtuo 55	Fliese	2,5	42	0,55	4225 - 4231	MU343	610 x 610	3,35	29,55 €
Gerflor Virtuo 55	Fliese	2,5	42	0,55	4223/4224	MU343	996 x 496	3,96	29,55 €
Gerflor Virtuo 55	Holz Fischgrät	2,5	42	0,55	4207/4211 - 4213/4216	MU343	762 x 152	3,82	33,25 €
Tilo Robusto Pro+	Holz 4V Synchron	2,5	42	0,55	6294/6295/6297		1219 x 229	3,35	30,60 €
Kollektion 	Design	Stärke	BK	NS	OF-Nr.	Muster	Abmessung in mm	m <sup>2</sup> pro Paket	*UVP netto/m <sup>2</sup>
Wineo 1000 Purline	Wood <b>PVC-frei</b>	2,2	32		6360-6369	MU325	1298 x 199	5,17	49,00 €
Wineo 1000 Purline	Wood XL <b>PVC-frei</b>	2,2	32		6370-6381	MU325	1500 x 250	5,25	49,70 €
Wineo 1000 Purline	Stone <b>PVC-frei</b>	2,2	32		6382-6385	MU325	645 x 335	4,75	49,70 €
Wineo 1200 Purline	Wood <b>PVC-frei</b>	2,2	33		6338 - 6341	MU325	1000 x 500	6,00	50,20 €
Wineo 1200 Purline	Wood XL <b>PVC-frei</b>	2,2	33		6330 - 6337	MU325	1500 x 250	5,25	50,20 €

Verfügbarkeit (ab Lager/Bestellware) ist bei allen Artikeln in unserem Webshop einsehbar.


**\*Unverbindliche Preisempfehlung zzgl. gesetzl. MwSt. an gewerbliche Kunden.**

# DESIGN KLEBEPLANKEN LAGERDEKORE




Tölz 24/3

4417-A German Oak Natural




Straubing

6133-C Risseiche Rohoptik




Straubing

6134-C Risseiche Natur




Straubing

6135-C Risseiche Antik synchron




Straubing

6136-C Risseiche Mondgrau synchron




Straubing

6140-C Eiche Pyrus synchron




Straubing

6144-C Eiche Cistus synchron



Straubing

6148-C Eiche Cumin synchron




Straubing

6149-C Eiche Lein synchron

## Beanspruchungsklassen

### BK 31

Für Wohnbereiche mit hoher und gewerbliche Bereiche mit geringer Beanspruchung.



31

### BK 32

Für Wohnbereiche mit hoher und gewerbliche Bereiche mit mittlerer Beanspruchung.



32

### BK 33

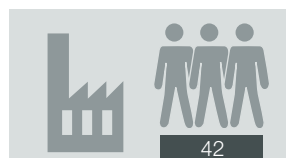
Für Wohnbereiche und gewerbliche Bereiche mit hoher Beanspruchung.



33

### BK 42

Für leicht industrielle Bereiche mit normaler Beanspruchung



42



# DESIGN RIGID KLICK 4 - 7 mm

## Trägerplatte je nach Hersteller Vinyl oder SPC oder WPC. Trittschall XPS, Kork oder vergleichbar, je nach Ausführung.

Die gesamte Oberflächenauswahl ist online oder in der angegebenen Musterkollektion ersichtlich.

Viele Dekore sind in unterschiedlichen Varianten und Stärken erhältlich.

Kollektion	Design	Stärke	BK	NS	OF-Nr.	Muster	Abmessung in mm	m <sup>2</sup> pro Paket	*UVP netto/m <sup>2</sup>
Kempten	Holz	4,5	31	0,3	6450-6455	NEU	1220 x 181	3,09	30,80 €
Kempten	Holz	4,5	31	0,3	6456-6464	NEU	1220 x 225	3,29	30,80 €
Kempten	Holz Synchron	5	31	0,3	6465-6476	NEU	1220 x 225	2,74	36,50 €
Kempten	Holz Synchron 4V matt	5	31	0,3	6133		1220 x 225	2,19	37,95 €
Tölz 24/3 RIGID30	Holz	4,5	31	0,3	4400-4417 4426-4429	MU306	1219,2 x 177,8	2,60	40,35 €
Tölz 24/3 RIGID30	Fliese	4,5	31	0,3	4418-4421 4424/4425	MU306	914,4 x 457,2	2,51	40,35 €
Tölz 24/3 RIGID30	Fliese	4,5	31	0,3	4422/4423	MU306	609,6 x 304,8	2,23	40,35 €
Tölz 24/3 RIGID30	Holz Fischgrät	4,5	31	0,3	4401/4412/4413/ 4426	MU306	610 x 122	1,49	42,70 €
Tilo Novo Spa	Holz Synchron 4V	5	31	0,3	6294/6295/6297/ 6410/6411/ 6420-6422	MU345	1220 x 225	2,19	39,40 €
Gerflor Virtuo 30 Rigid	Holz	5,4	31	0,3	4204-4210	MU343	1250 x 229	2,00	39,00 €
Gerflor Virtuo 30 Rigid	Holz Synchron	5,4	31	0,3	4200-4203	MU343	1250 x 229	2,00	42,45 €
Gerflor Virtuo 30 Rigid	Holz	5,4	31	0,3	4217-4222	MU343	1492 x 229	2,69	39,00 €
Gerflor Virtuo 30 Rigid	Holz Synchron	5,4	31	0,3	4211-4216	MU343	1492 x 229	2,39	42,45 €
Gerflor Virtuo 30 Rigid	Fliese	5,4	31	0,3	4223-4231	MU343	730 x 399	2,04	39,00 €
Passau XL Rigid30	Holz	5	31	0,3	4600-4607	MU309	1524 x 228,6	2,78	43,75 €
Wineo 400	Wood L	5,5	31	0,3	4500-4507	MU350	1220 x 180	2,20	46,15 €
Wineo 400	Wood XL	5,5	31	0,3	4508-4523	MU350	1522 x 225	2,05	48,45 €
Wineo 400	Stone L	5,5	31	0,3	4524-4527	MU350	610 x 305	1,86	48,45 €
Wineo 600 Rigid	Wood	5	32	0,4	4670-4675	MU204	1212 x 186	1,80	51,50 €
Wineo 600 Rigid	Wood XL	5	32	0,4	4676-4687	MU204	1507 x 234	2,12	51,95 €
Wineo 600 Rigid	Stone XL	5	32	0,4	4688-4693	MU204	748 x 477	2,14	52,95 €
Tilo Eleganto Spa Rigid	Fliese 4V	5	33	0,55	6080/6082	MU346	1220 x 225	2,19	43,80 €
Tilo Grando Spa Rigid	Holz Synchron 4V	5,5	33	0,55	6295/6410/6411 6420-6422	MU346	1830 x 225	2,05	43,80 €
Kempten	Holz Synchron 4V matt	5,5	33	0,55	6133		1830 x 225	2,05	44,35 €
COREtec ProPlus 1500	Holz 4V	5	33	0,55	Dekore gemäß Kollektion	MU357	1520 x 183	2,78	52,30 €
COREtec ProPlus 1200	Holz	5	33	0,55		MU357	1220 x 183	2,68	54,50 €
COREtec ProPlus Tile	Fliese 4V	5	33	0,55		MU357	610 x 472	2,88	52,90 €
COREtec SurPlus	Holz/Fliese	5	33	0,55		MU357	1220 x 183	2,68	53,90 €
COREtec SurPlus+	Holz 2V	5	33	0,55		MU357	1220 x 127	2,17	56,15 €
Kempten	Holz Synchron 4V matt	5,5	42	0,55	6134-6149	MU305	1220 x 225	2,19	37,95 €
Kempten	Fliese matt	5,5	42	0,55	6150-6157	MU305	940 x 470	2,20	44,55 €
Raubling 30/2 Rigid55	Holz	6	42	0,55	4620-4639	MU321	1210 x 180	2,18	48,20 €
Raubling 30/2 Rigid55	Fliese	6	42	0,55	4640-4649	MU321	925 x 470	2,17	48,20 €
Raubling 30/2 Rigid55 XL	Holz	7	42	0,55	4625-4632	MU321	1524 x 228,6	1,74	51,95 €
Gerflor Virtuo 55 Rigid	Holz	5,7	42	0,55	4204-4210	MU343	1250 x 229	2,00	43,60 €
Gerflor Virtuo 55 Rigid	Holz Synchron	5,7	42	0,55	4200-4203	MU343	1250 x 229	2,00	47,05 €
Gerflor Virtuo 55 Rigid	Holz	5,7	42	0,55	4217-4222	MU343	1492 x 229	2,39	43,60 €
Gerflor Virtuo 55 Rigid	Holz Synchron	5,7	42	0,55	4211-4216	MU343	1492 x 229	2,39	47,05 €
Gerflor Virtuo 55 Rigid	Fliese	5,7	42	0,55	4223-4231	MU343	730 x 399	2,04	43,60 €
Gerflor Virtuo 55 Rigid	Holz Fischgrät	6	42	0,55	4207/4211-4213 4216	MU343	750 x 125	1,50	48,20 €

Verfügbarkeit (ab Lager/Bestellware) ist bei allen Artikeln in unserem Webshop einsehbar.


**\*Unverbindliche Preisempfehlung zzgl. gesetzl. MwSt. an gewerbliche Kunden.**

# DESIGN RIGID KLICK 4 - 7 mm


## Trägerplatte je nach Hersteller Vinyl oder SPC oder WPC. Trittschall XPS, Kork oder vergleichbar, je nach Ausführung.

Die gesamte Oberflächenauswahl ist online oder in der angegebenen Musterkollektion ersichtlich.

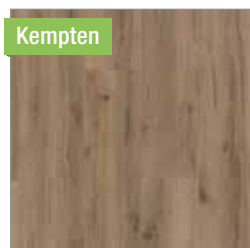
Viele Dekore sind in unterschiedlichen Varianten und Stärken erhältlich.

Kollektion 	Design	Stärke	BK	NS	OF-Nr.	Muster	Abmessung in mm	m <sup>2</sup> pro Paket	*UVP netto/m <sup>2</sup>
Wineo 1000 Purline	Wood <b>PVC-frei</b>	5	32		6360-6369	MU325	1295 x 195	2,02	59,70 €
Wineo 1000 Purline	Wood XL 4V <b>PVC-frei</b>	5	32		6370-6381	MU325	1507 x 246	2,22	60,95 €
Wineo 1000 Purline	Stone <b>PVC-frei</b>	5	32		6382-6385	MU325	642 x 330,5	2,12	60,95 €
Wineo 1200 Purline	Wood <b>PVC-frei</b>	5	33		6338 - 6341	MU325	1000 x 500	3,00	62,05 €
Wineo 1200 Purline	Wood XL <b>PVC-frei</b>	5	33		6330 - 6337	MU325	1507 x 246	2,22	62,05 €

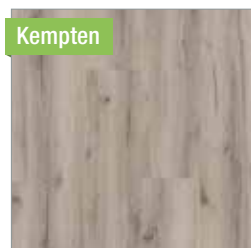
## Design Rigid Lagerdekore



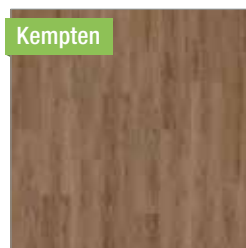
**6134-B** Risseiche Natur



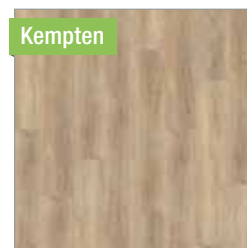
**6135-B** Risseiche Antik



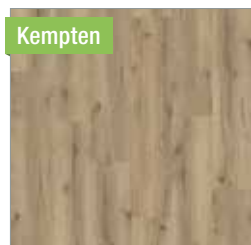
**6136-B** Risseiche Mondgrau



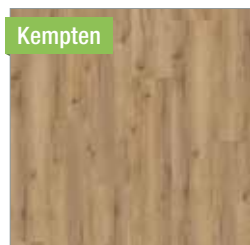
**6144-B** Eiche Cistus



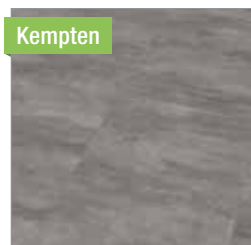
**6146-B** Eiche Genista



**6148-B** Eiche Cumin



**6149-B** Eiche Lein



**6155-B** Cement Dark grey

# DESIGNBÖDEN KLINK 7.5 - 10 mm


## Trägerplatte je nach Hersteller aus quellreduzierten HDF oder formstabilen WPC. Trittschall Kork oder PU, je nach Ausführung.

Die gesamte Oberflächenauswahl ist online oder in der angegebenen Musterkollektion ersichtlich.

Viele Dekore sind in unterschiedlichen Varianten und Stärken erhältlich.


Kollektion	Design	Stärke	BK	NS	OF-Nr.	Muster	Abmessung in mm	m <sup>2</sup> pro Paket	*UVP netto/m <sup>2</sup>
MyVinyl	Holz geb.	8,5	31	0,3		NEU	1210 x 288	2,09	Aktionspreise online
Tilo Altholz	Altholz	8,5	31	0,3	6230-6238	MU344	1210 x 288	2,09	39,95 €
TopProdukt XL	Holz geb.	9,8	31	0,3	6177-6184	MU320	1210 x 288	2,09	41,95 €
Deggendorf XL	Holz	9	31	0,3	6286-6290		1520 x 230	2,10	43,35 €
Tilo Favorito	Holz geb.	9,8	31	0,3	6011/6012/6014/ 6016/6017/6065/ 6188/6189/6194/ 6273/6275/6292	MU345	1205 x 210	1,51	43,90 €
TopProdukt	Holz geb.	9,8	31	0,3	6124-6127 6000/6001/6003/ 6007/6008/6120 6121/6122	MU320	1205 x 210	1,51	43,95 €
Wineo 400	Wood L	9	31	0,3	4500-4507	MU350	1222 x 182	2,00	45,60 €
Wineo 400	Wood XL	9	31	0,3	4508-4523	MU350	1520 x 230	2,10	47,10 €
Wineo 400	Stone L	9	31	0,3	4524-4527	MU350	601 x 310	1,68	47,10 €
Tilo Novo	Holz Synchron	9,8	31	0,3	6054/6109/6112/ 6268/6269/ 6294-6297/ 6404/6410/6411	MU345	1205 x 210	1,51	47,05 €
TopProdukt XXL	Holz geb.	10	33	0,3	6092/6094	MU320	2200 x 216	1,90	53,80 €
Tilo Robusto	Holz 4V geb.	10	33	0,55	6070/6071/6073/ 6076/6077/6109/ 6114/6194/6268/ 6269/6405/6406	MU346	1205 x 210	1,51	50,65 €
Tilo Elito Trend	Holz 4V Synchron	10	33	0,55	6118/6119/6123/ 6200/6211/ 6270-6272	MU346	2200 x 216	1,90	52,60 €
Tilo Eleganto	Fliese 4V	10	33	0,55	6080-6082/ 6407-6409	MU346	1210 x 288	2,09	52,90 €
Tilo Grando	Holz 4V geb.	10	33	0,55	6054/6065/6097/ 6109/6194/6268/ 6269/6281/6294/ 6296-6298	MU346	2200 x 216	1,90	54,95 €
Tilo Eleganto	Fliese XXL 4V	10	33	0,55	6080-6082/ 6407-6409	MU346	900 x 595	2,14	68,15 €
Deggendorf	Holz 4V geb.	10	42	0,55	6022/6024/6025/ 6027/6028/6036/ 6041/6050/6052/ 6130-6132	MU319	1206 x 210	1,52	46,95 €
Deggendorf	Holz geb. Synchron	10	42	0,55	6133-6138		1206 x 210	1,52	47,95 €
Deggendorf XXL	Holz 4V geb. matt	10	42	0,55	6133/6135/6136		2200 x 216	1,90	53,80 €

# DESIGNBÖDEN KLIKK LAGERDEKORE




TopProdukt

6000 Alpineiche




TopProdukt

6001 Eiche Rustik




TopProdukt

6003 Eiche Stonehenge




TopProdukt

6007 Granatapfel



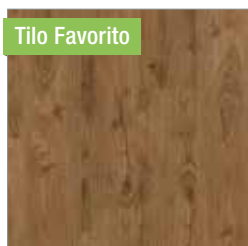
TopProdukt

6008 Samteiche




Tilo Favorito

6011 Ahorn luxury




Tilo Favorito

6014 Kastanie Baltic




Tilo Favorito

6017 Eiche Helsinki




Tilo Robusto

6070-A Eiche Montblanc




Tilo Eleganto

6080-A Schiefer Natur wave




Tilo Eleganto

6082-A Concrete Natur wave




TopProdukt

6092 Eiche Rustik




TopProdukt

6094 Ossereiche




Tilo Novo

6109-A Eiche Savanne



Tilo Robusto

6109-B Eiche Savanne



Wineo 400

4509-C Comfort Oak Mellow



TopProdukt

6001 Eiche Rustik

\* Dekore werden im Laufe des Jahres aktualisiert.




# DESIGNBÖDEN KLINK LAGERDEKORE




6134-A Risseiche




6119 Eiche Edelweiß



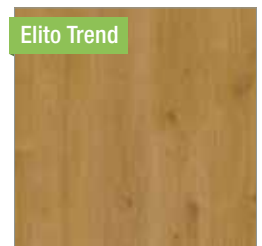
6120 Eiche Kansas




6121 Eiche Daytona




6122 Fichte Pasadena




6123 Eiche Natur




6124 Birke Portland




6125 Eiche Aspen




6126 Eiche Dallas



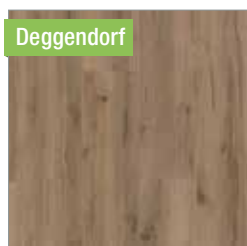
6127 Eiche Hamptons



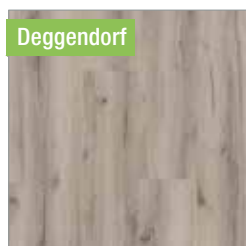
6133-A/E Risseiche



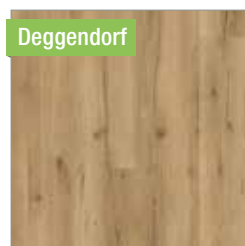
6134-A Risseiche



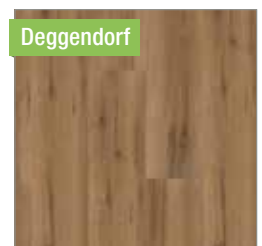
6135-A/E Risseiche Antik



6136-A/E Risseiche Mondgrau




6137 Risseiche Sand




6138 Risseiche Caramel

# DESIGNBÖDEN KLIKK LAGERDEKORE




TopProdukt

6177 Kiefer Nevada




TopProdukt

6178 Kiefer Utah




TopProdukt

6180 Eiche Georgia




TopProdukt

6181 Eiche Nebraska




TopProdukt

6182 Birke Ohio




TopProdukt

6183 Fichte Colorado



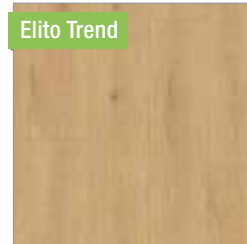
TopProdukt

6184 Eiche Phoenix




Elito Trend

6270 Eiche Crema!Pur




Elito Trend

6272 Eiche Natur!Pur




Deggendorf XL

6286-A Eiche Gobi



Deggendorf XL

6287-A Eiche Karakum




Deggendorf XL

6288-A Eiche Mojave



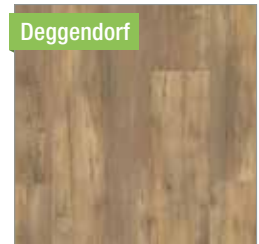
Deggendorf XL

6289-A Eiche Patagonia




Deggendorf XL

6290-A Eiche Victoria




Deggendorf

6022-A Eiche Hasel\*




Deggendorf

6024\* Eiche Malve\*



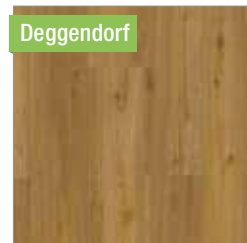
Deggendorf

6025-A\* Eiche Myrte\*



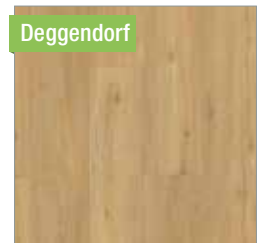
Deggendorf

6027-A Eiche Linea\*




Deggendorf

6031-A\* Eiche Azalea\*




Deggendorf

6034-A Eiche Camelia\*



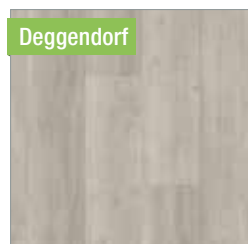
Deggendorf

6036-A\* Eiche Lotus\*




Deggendorf

6050\* Wintereiche\*




Deggendorf

6130-A Eiche Basalt\*




Deggendorf

6131-A Eiche Grigio\*



Deggendorf

6132-A Gebirgseiche\*



Deggendorf

6045-A Eiche Natur\*

\* Dekore werden im Laufe des Jahres aktualisiert.

# DESIGNBÖDEN KLIKK 7.5 - 10 mm PVC-FREI

## Trägerplatte je nach Hersteller aus quellreduzierten HDF oder formstabilen WPC. Trittschall Kork oder PU, je nach Ausführung.

Die gesamte Oberflächenauswahl ist online oder in der angegebenen Musterkollektion ersichtlich.


Viele Dekore sind in unterschiedlichen Varianten und Stärken erhältlich.

Kollektion 	Design	Stärke	BK	NS	OF-Nr.	Muster	Abmessung in mm	m <sup>2</sup> pro Paket	*UVP netto/m <sup>2</sup>
TopProdukt Bioboden	Holz <b>PVC-frei</b>	8,5	31	0,3	6350-6357	MU317	1210 x 288	2,09	42,95 €
Wineo 1000 Purline	Wood <b>PVC-frei</b>	9	32		6360-6369	MU325	1288 x 187	1,93	60,10 €
Wineo 1000 Purline	Wood XL 4V <b>PVC-frei</b>	9	32		6370-6381	MU325	1520 x 238	2,17	60,95 €
Wineo 1000 Purline	Stone <b>PVC-frei</b>	9	32		6382-6385	MU325	636 x 319	1,83	60,95 €
TopProdukt Bioboden	Classic AquaDura 4V <b>PVC-frei</b>	7,5	32	0,4	EDF*** Dekore gemäß Webshop	MU119	1292 x 193	1,99	33,80 €
Wineo 1200 Purline	Wood XL <b>PVC-frei</b>	9	33		6330-6337	MU325	1845 x 237	2,19	59,80 €
Wineo 1200 Purline	Stone XL <b>PVC-frei</b>	9	33		6338-6341	MU325	913 x 488	2,23	62,05 €
TopProdukt Bioboden	Classic AquaDura+ 4V <b>PVC-frei</b>	7,5	33	0,55	EDF*** Dekore gemäß Webshop	MU119	1292 x 193	1,99	38,10 €
TopProdukt Bioboden	Large AquaDura+ 4V <b>PVC-frei</b>	7,5	33	0,55	EDF*** Dekore gemäß Webshop	MU119	1292 x 246	2,54	39,00 €
TopProdukt Bioboden	Kingsize AquaDura+ 4V <b>PVC-frei</b>	7,5	33	0,55	EDF*** Dekore gemäß Webshop	MU119	1292 x 327	2,53	39,85 €
MeisterDesign. next DD 500 S	Holz 4V micro <b>PVC-frei</b>	8	33	0,55	Dekore gemäß Webshop		1287 x 220	2,26	41,80 €
MeisterDesign. next DL 500 S	Holz 4V micro <b>PVC-frei</b>	8	33	0,55	Dekore gemäß Webshop		2052 x 220	2,70	45,90 €
MeisterDesign. next DB 500 S	Fliese 4V micro <b>PVC-frei</b>	8	33	0,55	Dekore gemäß Webshop		853 x 395	2,69	45,90 €
MeisterDesign. comfort DD 600 S	Holz 4V micro <b>PVC-frei</b>	9	33	0,55	Dekore gemäß Webshop		1287 x 220	1,98	53,60 €
MeisterDesign. comfort DL 600 S	Holz 4V micro <b>PVC-frei</b>	9	33	0,55	Dekore gemäß Webshop		2052 x 219	2,69	57,80 €
MeisterDesign. comfort DB 600 S	Fliese 4V micro <b>PVC-frei</b>	9	33	0,55	Dekore gemäß Webshop		853 x 395	2,35	57,80 €
Haro Disano WaveAqua	Holz LHD 4V <b>PVC-frei</b>	8	33	0,55	Dekore gemäß Webshop	NEU	1282 x 193	1,98	35,20 €
Haro Disano WaveAqua XL	Holz LHD 4V <b>PVC-frei</b>	8	33	0,55	Dekore gemäß Webshop	NEU	2200 x 243	2,68	37,40 €
Haro Disano LifeAqua	Holz LHD 4V <b>PVC-frei</b>	8,8	33	0,55	Dekore gemäß Webshop	NEU	1282 x 235	2,41	46,20 €
Haro Disano LifeAqua XL	Holz LHD 4V <b>PVC-frei</b>	8,8	33	0,55	Dekore gemäß Webshop	NEU	1800 x 235	2,87	49,50 €
Haro Disano ClassicAqua XL	Holz LHD 4V <b>PVC-frei</b>	9,8	33	0,55	Dekore gemäß Webshop	NEU	2035 x 235	2,39	61,50 €

Artikel	Beschreibung	*UVP netto
**Stufenkantenprofil 1 x eingeschlagen Eigenmarke	Deggendorf & TopProdukt Vinyl	59,95 €/St.
**Stufenkantenprofil 2 x eingeschlagen Eigenmarke	Deggendorf & TopProdukt Vinyl	59,95 €/St.
Trittstufenabdeckleiste Parkett / Vinyl, Länge 80 cm	Untersicht-Leiste wird lose mitgeliefert	32,45 €/St.


\*\*Längen variabel gem. Artikel

# DESIGNBÖDEN KLINK PVC-FREI LAGERDEKORE




Wineo 1200

**6334-C** *Announcing Fritz*




Wineo 1200

**6335-C** *Let's go Max*




Wineo 1200

**6336-C** *Hello Martha*




Wineo 1200

**6337-C** *Say hi to Klara*




Wineo

**6338-C** *This is Theo*




Classic AquaDura

**EDF144** *Monfort Eiche weiß*




Classic AquaDura

**EDF145** *Monfort Eiche natur*



Large AquaDura+

**EDF205** *Savona Eiche sand*



Kingsize AquaDura+

**EDF810** *Chromix silber*



# DESIGNBÖDEN WASSERBESTÄNDIG 8 - 15 mm

## Wasserbeständige Designbeläge Klick 8 - 15 mm zur schwimmenden Verlegung


Die Dauer der Wasserbeständigkeit variiert, je nach Hersteller bzw. Kollektion. Genaue Infos können Sie dem techn. Datenblatt entnehmen.

Trägerplatte je nach Hersteller aus SPC oder formstabilen WPC, Trittschall Kork oder PU, je nach Ausführung.

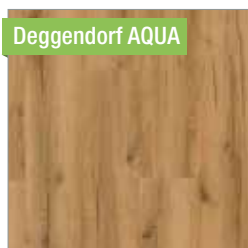
Die gesamte Oberflächenauswahl ist online oder in der angegebenen Musterkollektion ersichtlich.

Viele Dekore sind in unterschiedlichen Varianten und Stärken erhältlich.


Kollektion	Design	Stärke	BK	NS	OF-Nr.	Muster	Abmessung in mm	m <sup>2</sup> pro Paket	*UVP netto/m <sup>2</sup>
Deggendorf AQUA	Holz Synchron R10	8	42	0,55	6134-6149	MU305	1220 x 225	2,74	43,95 €
Deggendorf AQUA	Fliese matt R10	8	42	0,55	6150-6157	MU305	940 x 470	2,65	46,55 €




# DESIGNBÖDEN WASSERBESTÄNDIG LAGERDEKORE




6134-D Risseiche Natur



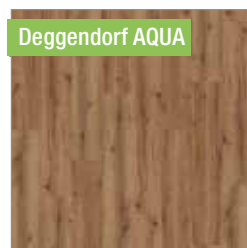
6135-D Risseiche Antik




6136-D Risseiche Mondgrau




6139-D Eiche Forsythia




6140-D Eiche Pyrus




6141-D Eiche Picea




6142-D Eiche Lindera




6143-D Eiche Ficus




6144-D Eiche Cistus




6145-D Eiche Toona




6146-D Eiche Genista




6147-D Eiche Sophora




6148-D Eiche Cumin




6149-D Eiche Lein




6150-D Cement light




6152-D Concrete sand




6153-D Concrete white




6154-D Slate Stone



6155-D Cement dark grey



6156-D Slate Black



6157-D Ceramic Steel

# DESIGNBÖDEN WASSERFEST 8 - 15 mm

## COREtec - Alles auf einen Blick!

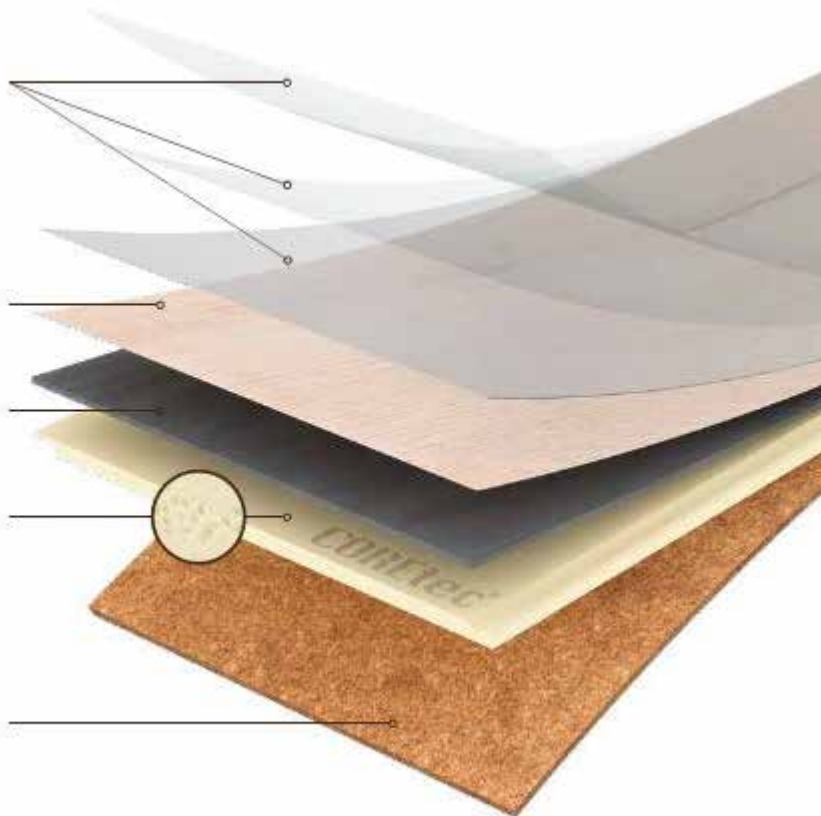
0,55 mm  
Mehrere  
Verschleiß-  
schichten

DEKOR  
naturgetreu

KOMFORT  
warm und leise  
unter den Füßen

SOUNDE CORE  
Kern mit  
zusätzlicher  
Schalldämmtechnologie

NACHHALTIG  
angeklebte  
Korkunterlage



- ✓ 100 % WASSERFEST
- ✓ EXTREM STABIL
- ✓ KEINE AKKLIMATISIERUNG NÖTIG
- ✓ EINFACHE VERLEGUNG
- ✓ AUF JEDEM UNTERGRUND VERLEGBAR
- ✓ SCHALLDÄMMEND
- ✓ ABRIEBFEST
- ✓ GEEIGNET FÜR HAUSTIERE
- ✓ ANTISTATISCH
- ✓ GEEIGNET FÜR BODENHEIZUNG & KÜHLUNG



# DESIGNBÖDEN WASSERFEST 8 - 15 mm

## 100 % wasserfeste Designbeläge Klick 8 - 15 mm zur schwimmenden Verlegung

Die Dauer der Wasserbeständigkeit variiert, je nach Hersteller bzw. Kollektion. Genaue Infos können Sie dem techn. Datenblatt entnehmen.

Trägerplatte je nach Hersteller aus SPC oder formstabilen WPC, Trittschall Kork oder PU, je nach Ausführung.

Die gesamte Oberflächenauswahl ist online oder in der angegebenen Musterkollektion ersichtlich.

Kollektion	Design	Stärke	BK	NS	OF-Nr.	Muster	Abmessung in mm	m <sup>2</sup> pro Paket	*UVP netto/m <sup>2</sup>
COREtec Authentics 1800+	Holz 4V	8	33	0,55	Dekore gemäß Webshop	MU357	1830 x 180	2,65	75,25 €
COREtec Authentics 1500/1500+	Holz o.V/4V	8	33	0,55	Dekore gemäß Webshop	MU357	1520 x 180	2,75	74,15 €
COREtec Authentics 1200/1200+	Holz o.V/2V/4V	8	33	0,55	Dekore gemäß Webshop	MU357	1220 x 180	2,65	66,25 €
COREtec Authentics Herringbone	Holz 4V	8	33	0,55	Dekore gemäß Webshop	MU357	660 x 110	2,32	75,25 €
COREtec Authentics Tile	Fliese 4V	8	33	0,55	Dekore gemäß Webshop	MU357	915 x 471	2,59	68,50 €
COREtec Naturals Multi	Holz 2V	8	33	0,55	Dekore gemäß Webshop	MU357	610 x 126 (2x) 1220 x 126 (2x) 1830 x 181 (4x) 1830 x 228 (2x)	2,62	87,65 €
COREtec Naturals 1800+++	Holz 2V	8	33	0,55	Dekore gemäß Webshop	MU357	1830 x 230	2,53	82,35 €
COREtec Naturals 1800++ PB	Holz 4V-gepresst	8	33	0,55	Dekore gemäß Webshop	MU357	1830 x 224,8	2,47	89,45 €
COREtec Naturals 1500+++	Holz 2V	8	33	0,55	Dekore gemäß Webshop	MU357	1520 x 181	2,75	82,35 €
COREtec Naturals 1500+	Holz 2V	8	33	0,55	Dekore gemäß Webshop	MU357	1530 x 182	2,23	73,00 €
COREtec Naturals 1200/1200+	Holz o.V/4V	8	33	0,55	Dekore gemäß Webshop	MU357	1220 x 182	2,66	71,90 €
COREtec Naturals Whalebone	Holz	8	33	0,55	Dekore gemäß Webshop	MU357	912 x 228	2,50	83,15 €
COREtec Naturals Herringbone+	Holz	8	33	0,55	Dekore gemäß Webshop	MU357	604 x 151	2,92	83,15 €
COREtec Naturals Herringbone	Holz 4V	8	33	0,55	Dekore gemäß Webshop	MU357	660 x 110	2,32	83,15 €
COREtec Naturals Megatile+	Fliese 4V	8,8	33	0,55	Dekore gemäß Webshop	MU357	950 x 600	2,28	77,05 €
COREtec Naturals Tile+	Fliese 4V	8	33	0,55	Dekore gemäß Webshop	MU357	915 x 471	2,59	73,00 €



# DESIGNBÖDEN WASSERFESTE 8 - 15 mm

## 100 % Wasserfeste Designbeläge Klick 8 - 15 mm zur schwimmenden Verlegung

Die Dauer der Wasserbeständigkeit variiert, je nach Hersteller bzw. Kollektion. Genaue Infos können Sie dem techn. Datenblatt entnehmen.

Trägerplatte je nach Hersteller aus SPC oder formstabilen WPC, Trittschall Kork oder PU, je nach Ausführung.

Die gesamte Oberflächenauswahl ist online oder in der angegebenen Musterkollektion ersichtlich.

Kollektion	Design	Stärke	BK	NS	OF-Nr.	Muster	Abmessung in mm	m <sup>2</sup> pro Paket	*UVP netto/m <sup>2</sup>
COREtec Essentials Multi	Holz 2V	8	33	0,55	Dekore gemäß Webshop	MU357	610 x 126 (2x) 1220 x 126 (2x) 1830 x 181 (4x) 1830 x 228 (2x)	2,62	87,65 €
COREtec Essentials 1800/1800+/1800+++	Holz o.V/2V/4V	8/8,1	33	0,55	Dekore gemäß Webshop	MU357	1830 x 228	2,50	80,50 €
COREtec Essentials 1800++	Holz 4V	8,5	33	0,55	Dekore gemäß Webshop	MU357	1830 x 180	1,97	81,45 €
COREtec Essentials 1500+	Holz 2V	8,5	33	0,55	Dekore gemäß Webshop	MU357	1500 x 228	2,05	81,45 €
COREtec Essentials 1500	Holz	8,5	33	0,55	Dekore gemäß Webshop	MU357	1500 x 180	1,62	78,65 €
COREtec Essentials 1200/1200+	Holz 4V	8	33	0,55	Dekore gemäß Webshop	MU357	1220 x 180	2,20	70,20 €
COREtec Essentials 1200	Holz	8	33	0,55	Dekore gemäß Webshop	MU357	1220 x 182	2,65	70,20 €
COREtec Essentials Herringbone	Holz	8	33	0,55	Dekore gemäß Webshop	MU357	912 x 228	2,50	84,25 €
COREtec Essentials Tile++	Fliese	8	33	0,55	Dekore gemäß Webshop	MU357	1205 x 302	2,18	72,45 €
COREtec Essentials Tile+	Fliese 4V	8	33	0,55	Dekore gemäß Webshop	MU357	610 x 457	2,23	70,20 €
COREtec Essentials Tile	Fliese	8	33	0,55	Dekore gemäß Webshop	MU357	610 x 470	2,58	70,20 €
COREtec XL-End	Holz 2V	15	33	0,55	Dekore gemäß Webshop	MU357	2100 x 228	1,44	107,90 €
COREtec Ceratouch A	Fliese 4V	8	34	Cera-guard	Dekore gemäß Webshop	MU357	610 x 305	2,04	78,20 €
COREtec Ceratouch B	Fliese 4V	8	34	Cera-guard	Dekore gemäß Webshop	MU357	915 x 457	2,09	78,20 €
COREtec Ceratouch C	Fliese 4V	8	34	Cera-guard	Dekore gemäß Webshop	MU357	1220 x 180	1,98	78,20 €

Cera-guard = schützende, kratz- und stoßfeste thermoplastische Deckschicht

## Aufbau Egger Kollektionen

### NatureSense



- 1 Widerstandsfähige, hochabriebfeste Oberfläche
- 2 Dekorbild
- 3 HDF+ Trägerplatte
- 4 Gegenzug
- 5 Verbindungssystem CLIC it!

### NatureSense Aqua



- 1 Widerstandsfähige, hochabriebfeste Oberfläche
- 2 Dekorbild
- 3 HDF+ Trägerplatte
- 4 Gegenzug
- 5 Wasserdichtes Verbindungssystem Aqua CLIC it!

### NatureSense Aqua+



- 1 Widerstandsfähige, hochabriebfeste Oberfläche
- 2 Dekorbild
- 3 HDF+ Trägerplatte
- 4 Gegenzug
- 5 Wasserdichtes Verbindungssystem Aqua CLIC it!



## Laminat

Mit hochstrapazierfähiger Melaminharzoberfläche. **Bitte auf Trittschall gem. Herstellervorgaben achten.**  
Bitte achten Sie bei der Verlegung von Laminat mit Schlagwerkzeug darauf, dass die Stirnkanten nicht beschädigt werden.



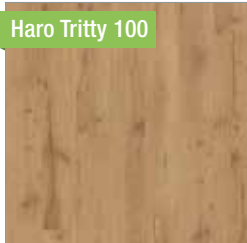
Kollektion	Design	BK	Abmessung in mm	m <sup>2</sup> pro Paket/Palette	*UVP netto/m <sup>2</sup>
Egger NatureSense Classic o.V.	Dekore gem. Webshop	31	7 x 1292 x 193	2,49/129,67	17,30 €
Egger NatureSense Classic 4V	Dekore gem. Webshop	31	7 x 1292 x 193	2,49/129,67	17,30 €
Egger NatureSense Classic o.V.	Dekore gem. Webshop	32	8 x 1292 x 193	1,99/119,69	18,55 €
Egger NatureSense Classic 4V	Dekore gem. Webshop	32	8 x 1292 x 193	1,99/119,69	18,55 €
Egger NatureSense Herringbone 4V	Dekore gem. Webshop	32	8 x 840 x 168	1,97/96,81	34,15 €
Egger NatureSense Kingsize o.V.	Dekore gem. Webshop	32	8 x 1292 x 327	2,53/101,40	20,25 €
Egger NatureSense Kingsize 2V	Dekore gem. Webshop	32	8 x 1292 x 327	2,53/101,40	20,25 €
Egger NatureSense Large 4V	Dekore gem. Webshop	32	8 x 1292 x 246	2,54/114,42	19,80 €
Egger NatureSense Classic 4V	Dekore gem. Webshop	33	8 x 1292 x 193	1,99/119,69	19,40 €
*Egger NatureSense Classic Aqua 4V	Dekore gem. Webshop	32	8 x 1292 x 193	1,99/119,69	20,20 €
*Egger NatureSense Kingsize Aqua 4V+1	Dekore gem. Webshop	32	8 x 1292 x 327	2,53/101,40	21,85 €
*Egger NatureSense Large Aqua 4V	Dekore gem. Webshop	32	8 x 1292 x 246	2,54/114,42	21,50 €
*Egger NatureSense Classic Aqua 4V	Dekore gem. Webshop	32	10 x 1292 x 193	1,74/90,77	21,50 €
*Egger NatureSense Classic Aqua 4V	Dekore gem. Webshop	33	8 x 1292 x 193	1,99/119,69	21,50 €
*Egger NatureSense Classic Aqua 4V	Dekore gem. Webshop	33	10 x 1292 x 193	1,74/90,77	22,30 €
*Egger NatureSense Long Aqua 4V	Dekore gem. Webshop	33	10 x 2050 x 246	2,52/83,21	25,35 €
*Egger NatureSense Classic Aqua+ 4V	Dekore gem. Webshop	32	8 x 1292 x 193	1,99/119,69	24,10 €
*Egger NatureSense Classic Aqua+ 4V	Dekore gem. Webshop	33	8 x 1292 x 193	1,99/119,69	24,10 €
*Egger NatureSense Kingsize Aqua+ 4V+1	Dekore gem. Webshop	33	8 x 1292 x 327	2,53/101,40	26,65 €
*Egger NatureSense Large Aqua+ 4V	Dekore gem. Webshop	33	8 x 1292 x 246	2,54/114,42	26,20 €

**\*Aqua = 24h wasserbeständig, Aqua+ = 72h wasserbeständig**


Kollektion	Design	BK	Abmessung in mm	m <sup>2</sup> pro Paket/Palette	*UVP netto/m <sup>2</sup>
Haro Tritty 90 4V	Dekore gem. Webshop	32	7 x 1282 x 193	2,22/115,44	24,20 €
Haro Tritty 100 4V	Dekore gem. Webshop	32	8 x 1282 x 193	1,98/102,96	24,05 €
Haro Tritty 100 4V	Dekore gem. Webshop	32	8 x 1282 x 193	1,98/102,96	28,55 €
Haro Tritty 100 GranVia 4V	Dekore gem. Webshop	32	8 x 2200 x 243	2,68/104,52	31,45 €

Kollektion	Design	BK	Abmessung in mm	m <sup>2</sup> pro Paket/Palette	*UVP netto/m <sup>2</sup>
Meister Laminat LC 55 o.V.	Dekore gemäß Webshop	31	7 x 1288 x 198	3,06/110,16	15,75 €
Meister Laminat LC 55S o.V. inkl. Trittschall	Dekore gemäß Webshop	31	8,5 x 1288 x 198	2,55/ 91,80	20,50 €
Meister Laminat LD 55 4Vmicro	Dekore gemäß Webshop	31	7 x 1288 x 198	3,06/ 110,16	17,35 €
Meister Laminat LC 150 o.V.	Dekore gemäß Webshop	32	8 x 1288 x 198	2,55/91,80	18,90 €
Meister Laminat LD 150 4-Fuge	Dekore gemäß Webshop	32	8 x 1288 x 198	2,55/ 91,80	20,50 €
Meister Laminat LD 200 4Vmicro	Dekore gemäß Webshop	32	8 x 1288 x 244	2,514/90,51	23,10 €
Meister Laminat LL 150 4V	Dekore gemäß Webshop	32	8 x 2052 x 220	2,70/97,52	26,25 €
Meister Laminat LL 150 S 4V inkl. Trittschall	Dekore gemäß Webshop	32	10 x 2052 x 220	2,25/81,25	31,50 €
Meister Laminat LB 150 4V	Dekore gemäß Webshop	32	8 x 857 x 398	2,38/71,64	26,25 €
Meister Laminat LD 250 4Vmicro	Dekore gemäß Webshop	32	10 x 1288 x 244	1,88/73,55	28,35 €
Meister Laminat LL 250 4Vmicro	Dekore gemäß Webshop	32	10 x 2052 x 248	2,03/ 85,51	33,15 €
Meister Laminat LS 350 4Vmicro Fischgrät	Dekore gemäß Webshop	32	10 x 840 x 168	1,55/76,05	37,80 €


# LAMINAT LAGERDEKORE




**8298-B** *Alpineiche Natur*




**EL1030** *Buche SB rustikal*




**EL2265** *Kanadische Fichte*




**EL2637** *Belfort Eiche silber*




**EL2970** *Nord Eiche natur*




**EL2980** *Falun Eiche*




**EL1056** *Bardolino Eiche*




**EL1061** *Achensee Eiche*




**EL1093** *Charlotte Eiche natur*




**EL1094** *Charlotte Eiche hellgrau*




**EL2067** *Wildeiche natur*




**EL1055** *Bardolino Eiche*




**EL2077** *Loja Eiche braun*




**EL202F** *Rillington Eiche hell*




**EL203F** *Rillington Eiche dunkel*




**EL2092** *Ortega Eiche natur*



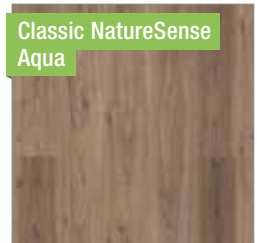
**EL2093** *Ortega Eiche*




**EL2733** *Hamilton Eiche*




**EL2923** *Weinburg Eiche hell*



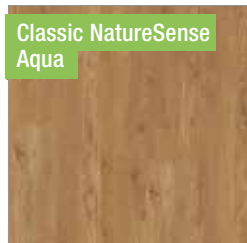
**EL2070** *Langley Nussbaum hell*




**EL2855** *Olchon Eiche sandbeige*




**EL2102** *Dunnington Eiche hell*




**EL2856** *Olchon Eiche honig*




**EL2026** *Victoria Eiche weiss*




**EL2027** *Victoria Eiche natur*




**EL2192** *Turin Eiche dunkel*



**EL2973** *Valley Eiche natur*



**EL186** *Chicago Concrete hellgrau*



**EL2970** *Nord Eiche natur*



## Gerflor Aqua Revela Spa & Style

Die innovative Wandverkleidung mit Nut- und Federverbindung, ohne Verfugen. Für Renovierung und Neubau, da einfache und schnelle Verarbeitung. 100 % wasserdicht. 16 Dekore- Stein-, Zement-, und Marmoroptik.

Kollektion	Design	Abmessung in mm	m <sup>2</sup> pro Paket/Palette	*UVP netto/m <sup>2</sup>
GE**** Gerflor Aqua Revela Spa&Style N+F matt	Dekore gem. Webshop	5 x 650 x 375	1,95/93,60	57,50 €
GE**** Gerflor Aqua Revela Spa&Style N+F glänzend	Dekore gem. Webshop	5 x 650 x 375	1,95/93,60	60,95 €
GE**** Gerflor Aqua Revela Spa&Style XL N+F matt	Dekore gem. Webshop	5 x 2600 x 900	4,68/46,80	137,90 €
GE**** Gerflor Aqua Revela Spa&Style XL N+F glänzend	Dekore gem. Webshop	5 x 2600 x 900	4,68/46,80	147,10 €
GE**** Gerflor Aqua Revela Spa&Style XXL N+F matt	Dekore gem. Webshop	5 x 2600 x 1200	3,12/31,20	149,40 €
GE**** Gerflor Aqua Revela Spa&Style XXL N+F glänzend	Dekore gem. Webshop	5 x 2600 x 1200	3,12/31,20	158,60 €

Zubehör Gerflor Aqua Revela	Design	*UVP netto/St.
Gerflor Aqua Revela Innen-/Außen-Eckwinkel 1,6 mm	20 x 20 mm - Aluminium / Aluminium black	12,65 €
Gerflor Aqua Revela U-Abschlussprofil 1,6 mm	23 x 8,65 mm - Aluminium / Aluminium black	9,60 €
Gerflor Aqua Revela Boden-Abschlussprofil 1,2 mm	20,1 x 5,4 mm - Aluminium	7,85 €
Gerflor Aqua Revela Innenwinkel 1,6 mm	12 x 12 mm - Aluminium / Aluminium black	11,05 €
Gerflor Aqua Revela Clic Abschlussprofil 1 mm	15 x 6,3 mm - Aluminium	19,50 €
Gerflor Aqua Revela Winkel L-Profil 1,6 mm	12 x 16 mm - Aluminium	11,85 €



# BADSANIERUNG LAGERDEKORE



**GE7035** Corabia matt




**GE7052** Colima matt



**GE7072** Sarti matt



**GE7091** Kamina matt



**GE7093** Ampara matt



**GE7868** Ubeda matt



**GE7869** Baeza matt



**GE7911** Liverpool matt



**GE7029** Tanami glänzend



# KORKBODEN

## Kork-Fertigböden

Endversiegelt inkl. Korkgegenzug. Wärmedurchlasswiderstand 0,12 m<sup>2</sup> K/W.  
Geeignet zur schwimmenden Verlegung, auch auf Fußbodenheizung.

OF-Nr.	Kollektion	Design	BK	Abmessung in mm	m <sup>2</sup> pro Paket/Palette	*UVP netto/m <sup>2</sup>
<b>7046</b>	<b>tilo</b>	<b>Basic natur</b>	<b>23</b>	<b>10 x 912 x 296</b>	<b>1,89/98,26</b>	<b>38,05 €</b>
7063	tilo	Rustiko natur	23	10 x 912 x 296	1,89/98,26	53,00 €
7062	tilo	Astra natur	23	10 x 912 x 296	1,89/98,26	60,75 €



7046 Basic natur



7063 Rustiko natur



7062 Astra natur



# DESIGNBOARDS & PANEELE

## EGGER Wandboards

Digital bedruckte OSB-Platte. Feuchtebeständig und formaldehydfrei.

OF-Nr.	Kollektion	Design	Abmessung in mm	m <sup>2</sup> pro Paket/Palette	*UVP netto/m <sup>2</sup>
9200	Egger	Fichte Altholz Namur D0001	12 x 1250 x 660	2,48/52,08	42,95 €
9201	Egger	Eiche Altholz Annaba D0002	12 x 1250 x 660	2,48/52,08	42,95 €
9202	Egger	Beton Rovigo D0003	12 x 1250 x 660	2,48/52,08	42,95 €



9200 Fichte Altholz Namur



9201 Eiche Altholz Annaba



9202 Beton Rovigo

## MEISTER Paneele

Kollektion	Design	Länge in mm	Breite in mm	Stärke in mm	m <sup>2</sup> pro Paket/Palette	*UVP netto/m <sup>2</sup>
Meister Dekorpaneele. tertio DP200	Dekor gemäß Webshop	gemäß Webshop	200	9,5	je nach Länge	20,10 €
Meister Dekorpaneele. bocado DP200	Dekor gemäß Webshop	gemäß Webshop	200	12	je nach Länge	24,40 €
Meister Dekorpaneele. bocado DP250	Dekor gemäß Webshop	gemäß Webshop	250	12	je nach Länge	24,40 €
Meister Dekorpaneele. terra DP250	Dekor gemäß Webshop	gemäß Webshop	250	12	je nach Länge	28,10 €
Meister Systempaneele. craft SP400	Dekor gemäß Webshop, Vintage-Struktur geb.	1090	210	7,5	1,83/73,24	61,50 €
Meister Systempaneele. craft SP700	Dekor gemäß Webshop	1275	210	10,5	1,60/64,28	69,95 €
Meister Systempaneele. craft SP700	Dekor gemäß Webshop, geprägt	1275	210	10	1,60/64,28	75,30 €
Meister Akustikpaneele. Acoustic Sense Authentic	Dekor gemäß Webshop	2600	330	20	1,71/77,22	77,40 €
Meister Akustikpaneele. Acoustic Sense Style	Dekor gemäß Webshop	2600	330	20	1,71/77,22	82,70 €
Meister Akustikpaneele. Acoustic Sense Bold	Dekor gemäß Webshop	2600	330	20	1,71/77,22	88,00 €
Meister Akustikpaneele. Acoustic Sense Wood	Dekor gemäß Webshop	2600	330	13	1,71/77,22	137,90 €



# AKUSTIKPLATTEN

## Akustik Design Platten

Visuelles Wanddesign und funktionale Raumakustik - vereint in einem neuen Produkt der Raumgestaltung. Hier trifft Design und Funktion auf den Punkt und wird zu einem doppelt effektvollen Gestaltungselement für jeden Raum. Und es kommt noch besser - das formschöne, funktionale Produkt ist auch noch nachhaltig.

OF-Nr.	Artikel	Beschreibung	Abmessung in mm	*UVP netto/m <sup>2</sup>
<b>9000</b>	<b>Akustik Design Platte 1-seitig foliert</b>	<b>Rückseitig mit Faserplatte - Alpineiche (wie 6000)</b>	<b>2400 x 572,5 x 19</b>	<b>75,30 €</b>
9001-A	Akustik Design Platte 1-seitig foliert	Rückseitig mit Faserplatte - Eiche	2400 x 572,5 x 19	80,70 €
9001-B	Akustik Design Platte 1-seitig foliert	Rückseitig mit Faserplatte - Eiche	2670 x 572,5 x 19	78,10 €
9002-A	Akustik Design Platte 1-seitig foliert	Rückseitig mit Faserplatte - Zebrano	2400 x 572,5 x 19	80,70 €
9003-A	Akustik Design Platte 1-seitig foliert	Rückseitig mit Faserplatte - Vintage	2400 x 572,5 x 19	80,70 €
9004-A	Akustik Design Platte 1-seitig foliert	Rückseitig mit Faserplatte - Beton	2400 x 572,5 x 19	80,70 €
<b>9005-A</b>	<b>Akustik Design Platte 1-seitig furniert roh</b>	<b>Rückseitig mit Faserplatte - Echtholz Eiche natur</b>	<b>2400 x 572,5 x 19</b>	<b>84,90 €</b>
9005-B	Akustik Design Platte 1-seitig furniert roh	Rückseitig mit Faserplatte - Echtholz Eiche natur	2670 x 572,5 x 19	88,50 €
<b>9005-C</b>	<b>Akustik Design Platte 1-seitig furniert roh</b>	<b>Rückseitig mit Faserplatte - Echtholz Eiche natur</b>	<b>2950 x 532,5 x 19</b>	<b>89,95 €</b>
9006-A	Akustik Design Platte 1-seitig furniert roh	Rückseitig mit Faserplatte - Echtholz Eiche geräu.	2400 x 572,5 x 19	97,40 €
9006-B	Akustik Design Platte 1-seitig furniert roh	Rückseitig mit Faserplatte - Echtholz Eiche geräu.	2670 x 572,5 x 19	94,95 €
9007-A	Akustik Design Platte 1-seitig furniert roh	Rückseitig mit Faserplatte - Echtholz Esche	2400 x 572,5 x 19	90,95 €
9007-B	Akustik Design Platte 1-seitig furniert roh	Rückseitig mit Faserplatte - Echtholz Esche	2670 x 572,5 x 19	88,50 €
9008-A	Akustik Design Platte 1-seitig furniert roh	Rückseitig mit Faserplatte - Echtholz Nuss	2400 x 572,5 x 19	97,40 €

## Admonter Akustikplatten Acoustics Dot | Linear | Premium

Die Admonter Acoustic-Lösungen schlucken den Schall, verleihen dem Raum eine angenehme Raumakustik und führen zu einer deutlich verbesserten Sprachverständlichkeit. Die dekorativen Platten sind im Neubau und bei einer Sanierung einsetzbar.

OF-Nr.	Artikel	Beschreibung	Abmessung in mm	*UVP netto/m <sup>2</sup>
9020	Admonter Naturholz Akustikplatte 3-S. Dot	Eiche rustic geb. natur geölt	2400 x 244 x 19	245,30 €
9025-B	Admonter Naturholz Akustikplatte 3-S. Dot	Fichte Alt basic geb. natur geölt	2400 x 244 x 19	154,15 €
9021-A	Admonter Naturholz Akustikplatte Linear	Eiche basic geb. natur geölt	2400 x 240 x 19	323,60 €
9022-A	Admonter Naturholz Akustikplatte Linear	Eiche keilgez. noblesse. geb. natur geölt	2400 x 240 x 19	319,15 €
9023-A	Admonter Naturholz Akustikplatte Linear	Lärche naturelle geb. natur geölt	2400 x 240 x 19	236,70 €
9024-A	Admonter Naturholz Akustikplatte Linear	Fichte basic geb. natur geölt	2400 x 240 x 19	236,70 €
9025-A	Admonter Naturholz Akustikplatte Linear	Fichte Alt basic geb. natur geölt	2400 x 240 x 19	257,50 €
9021-B	Admonter Naturholz Akustikplatte Premium	Eiche basic geb. natur geölt	2390 x 200 x 33	323,60 €
9022-B	Admonter Naturholz Akustikplatte Premium	Eiche keilgez. noblesse geb. natur geölt	2390 x 200 x 33	319,15 €
9023-B	Admonter Naturholz Akustikplatte Premium	Lärche naturelle geb. natur geölt	2390 x 200 x 33	236,85 €
9024-B	Admonter Naturholz Akustikplatte Premium	Fichte basic geb. natur geölt	2390 x 200 x 33	236,70 €
9026	Admonter Naturholz Akustikplatte Premium	Altholz gehackt H4 roh	2100 x 200 x 38	426,50 €

OF-Nr.	Artikel	Beschreibung	Abmessung in mm	*UVP netto/m <sup>2</sup>
9027	Admonter Acoustic Geo 3-S. 16/4 N+F	Tanne keilgezinkt natur, noblesse br-gek. roh	2400 x 415 x 33	197,50 €
9028	Admonter Acoustic Geo 3-S. 16/4 N+F	Tanne keilgez. weiß, noblesse, br-gek. naturgeölt	2400 x 415 x 33	196,60 €
9029	Admonter Acoustic Geo 3-S. 16/4 N+F	Fichte natur, basic, br-gek. roh	2400 x 415 x 33	151,30 €
9030	Admonter Acoustic Geo 3-S. 20-40/4 N+F	Fichte natur, basic, br-gek. roh	2400 x 415 x 33	163,10 €
9031	Admonter Acoustic Geo 3-S. 16/4 N+F	Eiche keilgez. natur, noblesse, br-gek. roh	2400 x 415 x 33	218,25 €
9032	Admonter Acoustic Geo 3-S. 20-40/4 N+F	Eiche keilgez. natur, noblesse, br-gek. roh	2400 x 415 x 33	248,20 €
9033	Admonter Acoustic Geo 3-S. 20-40/4 N+F	Eiche keilgez. weiß, noblesse, br-gek. naturgeölt	2400 x 415 x 33	243,55 €
9009	Akustikplatte waterproof PET + PVC-foliiert	Dekor Eiche KFEI001	2400 x 572,5 x 18	164,35 €
9010	Akustikplatte waterproof PET + PVC-foliiert	Dekor Eiche rustikal KFEI002	2400 x 572,5 x 18	164,35 €
9011	Akustikplatte waterproof PET + PVC-foliiert	Dekor Eiche medium KFEI003	2400 x 572,5 x 18	164,35 €
9012	Akustikplatte waterproof PET + PVC-foliiert	Dekor Eiche dunkel KFEI004	2400 x 572,5 x 18	164,35 €
9013	Akustikplatte waterproof PET + PVC-foliiert	Dekor Beton KFFA004	2400 x 572,5 x 18	164,35 €

# AKUSTIKPLATTEN



9000 Alpineiche



9001-A/B Eiche



9002-A Zebrano



9003-A Vintage



9004-A Beton



9005-A/B/C Eiche natur




9006-A/B Eiche geräuchert




9007-A/B Esche




9008-A Nuss



9020 Eiche rustic



9021-A Eiche basic



9022-A Eiche noblesse



9023-A Lärche naturelle




9024-A Fichte basic



9025-A Fichte Alt




9025-B Fichte Alt basic



9021-B Eiche basic



9022-B Eiche noblesse



9023-B Lärche naturelle




9024-B Fichte basic



9027 Tanne natur noblesse



9028 Tanne weiß noblesse



9029 Fichte natur basic




9030 Fichte natur basic



9031 Eiche Natur noblesse



9032 Eiche Natur noblesse



9033 Eiche Weiß noblesse



9009 Eiche waterproof




9010 Eiche rustikal waterproof




9011 Eiche medium waterproof



9012 Eiche dunkel waterproof



9013 Beton waterproof



9026 Altholz gehackt

# ZUBEHÖR KLEBEN | DICHTEN | FÜLLEN

## Dichtstoffe/Schäume

Artikel	Beschreibung	Gebinde	*UVP netto
beko Zargenschaum	Premium, 2K-PU-Schaum für Zargen/Treppenstufen	400 ml	12,95 €/St.
beko 2-K Speed Zargenschaum	für Zargen/Treppenstufen und Fensterbänke	210 ml	9,55 €/St.
beko Glättemittel	für Silicon Dichtstoffe	500 ml	8,60 €/St.
beko Premium Universal Silicon pro4	gem. Lagersortiment	310 ml	12,95 €/St.
beko Premium-Acryl	mit 20% Dehnung , weiß - Profiqualität, hohe Haftfähigkeit	310 ml	4,30 €/St.
beko Allcon 10®	Konstruktionsklebstoff	310 ml	24,00 €/St.
beko Pistolenschaum XXL - 45	1-K PU-Schaum, formstabil, universell einsetzbar	500 ml	10,40 €/St.
beko Parkettfugendicht	gem. Lagerprogramm	310 ml	6,85 €/St.
beko Kartuschenpresse	Power-Press inkl. Leerkartusche		45,10 €/St.
beko Tackcon Superflex	beige - kombiniert Dichten und Kleben	310 ml	15,90 €/St.
beko Hydro-Stop	Beschichtungsmasse 1-Komponentig (halbflüssig)	1 kg	25,70 €/St.
beko Silicon Primer	für alle Untergründe, gebrauchsfertig	100 ml	34,30 €/St.
Bostik Ardatec Membran	Flexible Abdichtungs- und Entkopplungsbahn	30 m <sup>2</sup>	328,55 €/St.
Bostik Ardatape 120 Flex	Dichtband für Ardatec	50 m	165,72 €/St.
Bostik Ardatape 120 Extra	Spezialdichtband für Ardatec	50 m	242,50 €/St.
Bostik Ardatape 120 Easy	Wannendichtband	3,5 m	24,90 €/St.
Bostik Ardatape Wall/Floor	Spezial Wand- und Bodenmanschette	140x140mm	9,80 €/St.
Bostik Ardatape Inside	Innenecke hellgrau, beidseitig PP-vlieskaschiert für Ardatec		10,15 €/St.
Bostik Ardatape Outside	Außenecke hellgrau, beids. PP-vlieskaschiert für Ardatec		10,15 €/St.
beko PU-Kraftkleber	beige - hohe Klebkraft, lösemittelfrei, geruchsarm	310 ml	12,00 €/St.
beko Gecko Hybrid Pop	1-K Kleb-/Dichtstoff weiß, überstreichbar	310 ml	23,75 €/St.
beko MS-Flex	Kleben + Dichten, weiß - dauerelastisch f. untersch. Materialien	300 ml	11,75 €/St.
beko Gecko Speed	flexibler Klebstoff, überstreichbar	310 ml	24,25 €/St.
Bostik P745	Montage-Zargenschaum 2K-PU-Schaum, hohe Druckstabilität	400 ml	12,85 €/St.
Bostik MAMUT Glue weiß	SMP Montage-Sofortkleber, extremste Anfangshaftung wasserfest	450 ml	13,50 €/St.
Bostik H785 High Tack	Montageklebstoff weiß, ultrastarke Haftung, universell einsetzbar	450 ml	12,15 €/St.

# ZUBEHÖR UNTERGRUNDVORBEREITUNG

## Klebstoffe / Spachtelmassen / Grundierungen

für Bodenbeläge, Parkett und andere Holzprodukte. Abgabe nur in kompletten Verpackungseinheiten.

Artikel	Beschreibung	Gebinde	*UVP netto/m <sup>2</sup>
PCI OKL 300	Objekt - Belagsklebstoff für Teppich, Nadelfilz, CV, PVC, Linoleum	14 kg	9,05 €/kg
<b>PCI PKL 326</b>	<b>Designbelagsklebstoff für PVC, CV Kautschuk und Designbeläge</b>	<b>14 kg</b>	<b>8,95 €/kg</b>
<b>Mapei Ultrabond Eco 4 LVT</b>	<b>Designbelagsklebstoff faserverst. zur Verlegung von Designbel.</b>	<b>14 kg</b>	<b>8,50 €/kg</b>
<b>Mapei Ultrabond Eco V4SP</b>	<b>Dispersionsklebstoff für elastische Beläge (Nadelvlies, Lino, usw.)</b>	<b>14 kg</b>	<b>11,20 €/kg</b>
<b>PCI PAR 360</b>	<b>SMP – Parkettklebstoff EC 1 für 2- und 3-Schichtparkett</b>	<b>18 kg</b>	<b>8,95 €/kg</b>
<b>Mapei Ultrabond Eco S948</b>	<b>SMP - Parkettklebstoff für Mehrschichtparkett</b>	<b>15 kg</b>	<b>9,30 €/kg</b>
<b>PCI PAR 365</b>	<b>SMP – Parkettklebst. für alle Parkettarten ohne Formatbegrenzung</b>	<b>18 kg</b>	<b>15,55 €/kg</b>
Mapei Ultrabond Eco S968	SMP - Parkettklebstoff, schubfest für Massiv- und Trapa Dielen	15 kg	19,45 €/kg
Mapei Ultrabond Eco S958	1-K SMP Parkettklebstoff hartelast. für Parkett und Massivdielen	15 kg	13,95 €/kg
Bostik Stix A540 Multi Plus	Multiklebstoff Dispersionsklebstoff für PVC-Beläge	14 kg	<b>8,50 €/kg</b>
Bostik Wood H180 Classic	Parkettklebstoff für Mosaik-, 2-, und 3-Schichtparkett	17 kg	8,95 €/kg
Bostik Ardaflex Multi	SMP Hybridklebstoff universell einsetzbar an Wand- und Bodenflächen	15 kg	<b>14,50 €/kg</b>
<b>PCI FT Plan Fein</b>	<b>Spachtelmasse bis 10 mm unter Oberbelägen (OSP31)</b>	<b>25 kg</b>	<b>1,75 €/kg</b>
<b>Mapei Ultraplan Basic Xtra</b>	<b>Spachtelmasse für PVC, Teppich, Lino, Mehrschichtparkett - EC1</b>	<b>25 kg</b>	<b>1,55 €/kg</b>
<b>PCI FT Plan</b>	<b>Fließspachtelmasse bis 20 mm für alle Oberbeläge (USP 32)</b>	<b>25 kg</b>	<b>2,10 €/kg</b>
<b>Mapei Ultraplan Eco Xtra</b>	<b>Spachtelmasse bis 15 mm - für alle Beläge incl. Parkett</b>	<b>25 kg</b>	<b>2,05 €/kg</b>
<b>PCI Periplan Flow</b>	<b>Fließspachtel für alle Bodenbeläge- schleifbar (USP 32S)</b>	<b>25 kg</b>	<b>3,05 €/kg</b>
Mapei Ultraplan Xtra	Zementspachtelmasse für alle Oberbeläge bis 20 mm	25 kg	2,80 €/kg
<b>PCI STL 39</b>	<b>Standfeste Spachtelmasse „leichte“ Ausf. mit hoher Ergiebigkeit</b>	<b>20 kg</b>	<b>4,40 €/kg</b>
<b>Mapei Planipatch Xtra EC1</b>	<b>feine zementäre, standfeste Spachtelmasse</b>	<b>25 kg</b>	<b>3,75 €/kg</b>
PCI Novoment M3 Plus	Schnellestrich – Fertigmörtel	25 kg	1,90 €/kg
<b>PCI Zemtec 1K EC1+</b>	<b>Zement Bodenausgleich Spachtelm. in Betonoptik, direkt nutzbar</b>	<b>25 kg</b>	<b>4,80 €/kg</b>
PCI Zemtec Top 2K EC1+	PU-Versiegelung als Kopfversiegelung für zementäre Untergründe	5 kg	73,25 €/kg
<b>PCI Periplan Extra</b>	<b>Spezialspachtelmasse für kritische Untergründe (HSP34)</b>	<b>25 kg</b>	<b>4,40 €/kg</b>
<b>Bostik SL C350</b>	<b>Universal Spachtelmasse bis 10 mm, Untergrund f. Parkettverlegung</b>	<b>25 kg</b>	<b>1,75 €/kg</b>
<b>Bostik SL C710 Best</b>	<b>Premium Spachtelmasse auf kritischen Untergründen, f. alle Beläge</b>	<b>25 kg</b>	<b>2,80 €/kg</b>
<b>Bostik SL C920 Reno ST</b>	<b>Spachtelmasse standfest, hohe Ergiebigkeit</b>	<b>25 kg</b>	<b>3,75 €/kg</b>
<b>PCI VG 2</b>	<b>Dispersionsvorstrich für alle saugende Untergründe</b>	<b>15 ltr.</b>	<b>13,55 €/ltr.</b>
<b>PCI VG 5</b>	<b>PU – Vorstrich mit absperrender Wirkung - unter PAR 360/365</b>	<b>5 ltr.</b>	<b>38,95 €/ltr.</b>
<b>Mapei Eco Prim 1K</b>	<b>Turbo PU Grundierung</b>	<b>10 kg</b>	<b>35,50 €/kg</b>
<b>PCI Epoxigrund 390 EC1</b>	<b>zum Verfestigen vom Untergrund und Rissen</b>	<b>10 kg</b>	<b>55,85 €/kg</b>
<b>PCI Gisogrund 404</b>	<b>Spezial Haftgrundierung unter Zemtec 1K und Periplan EC1+</b>	<b>1 ltr.</b>	<b>57,35 €/ltr.</b>
<b>PCI Gisogrund 404</b>	<b>Spezial Haftgrundierung unter Zemtec 1K und Periplan EC1+</b>	<b>5 ltr.</b>	<b>42,65 €/ltr.</b>
Mapei Mapeproof Primer	Dispersionsgrundierung - absperrende Wirkung für feuchten Zementestrich	10 kg	46,15 €/kg
<b>Mapei Eco Prim T Plus</b>	<b>Dispersionsgrundierung</b>	<b>10 kg</b>	<b>21,80 €/kg</b>
<b>Mapei Eco Prim T Pro</b>	<b>Dispersionsgrundierung</b>	<b>10 kg</b>	<b>12,50 €/kg</b>
Mapei Latex Plus	Elastifizierende Dispersion	10 kg	14,30 €/kg
<b>Bostik Grip A936 Xpress</b>	<b>Spezialhaftgrund geeignet auf nicht saugenden Untergründen</b>	<b>5 kg</b>	<b>23,10 €/kg</b>
<b>Bostik Grip A500 Multi</b>	<b>Premium Grundierung wasserverdünnbare Haft- und Grundierdispersion</b>	<b>10 kg</b>	<b>15,20 €/kg</b>
<b>PCI Apogel SH</b>	<b>Silikat – Gießharz zum Schließen von Rissen - Kleben von Schienen</b>	<b>600 g</b>	<b>51,65 €/St.</b>
<b>Mapei Eporip SCR A+B</b>	<b>Gießharz 2K</b>	<b>600 g</b>	<b>36,15 €/kg</b>
PCI GFS Armiermatte	Risse bis 5 mm zum Überarbeiten von Rissen und Bewegungsfugen	36 m <sup>2</sup>	789,05 €/Ro.
<b>PCI Polysilent</b>	<b>Trittschall- und Entkoppelungsplatte</b>	<b>4,32 m<sup>2</sup></b>	<b>185,45 €/Pa.</b>
<b>PCI PectapeSilent Rolle</b>	<b>selbstklebender Randdämmstreifen</b>	<b>20 m</b>	<b>99,00 €/Ro.</b>
<b>Mapei Mapestrip Perimeter 50</b>	<b>selbstklebender Randdämmstreifen</b>	<b>20 m</b>	<b>69,15 €/Ro.</b>
<b>PCI Anrührer</b>			<b>14,90 €/St.</b>
<b>PCI Wassereimer</b>			<b>14,90 €/St.</b>
<b>Mapei Messeimer</b>			<b>14,90 €/St.</b>
<b>Mapei Mörtelkübel</b>			<b>14,90 €/St.</b>
<b>Bostik Niboclean Pro</b>	<b>Reinigungstücher - kraftvolle Reinigung - 80 Tücher je Dose</b>		<b>16,20 €/St.</b>
<b>Mapei Mapefibre</b>		<b>250 g</b>	<b>16,80 €/St.</b>



# ZUBEHÖR BODENAUFBAU



## Dampfbremsen / Trittschalldämmungen

für Bodenbeläge - Abgabe nur in kompletten Verpackungseinheiten.

Artikel	Beschreibung	Abmessung	Stärke	Inhalt/ VPE	*UVP netto/m <sup>2</sup>
**soundPROTECT PROFI	Schwermatte zur höchsten Trittschallreduzierung	5,5 x 1 m	3 mm	5,5 m <sup>2</sup>	9,65 €/m <sup>2</sup>
**Viscoh Vio SD	Schwermatte mit 700 kpa	12,50 x 1 m	1 mm	12,5 m <sup>2</sup>	6,80 €/m <sup>2</sup>
**SoundPROTECT SD	Schwermatte mit Alusperre	8 x 1 m	2 mm	8 m <sup>2</sup>	7,55 €/m <sup>2</sup>
**SoundPROTECT	Schwermatte ohne Alusperre	8 x 1 m	2 mm	8 m <sup>2</sup>	7,70 €/m <sup>2</sup>
Haro Silent Pro	Schwermatte	5,5 x 1 m	3 mm	5,5 m <sup>2</sup>	9,80 €/m <sup>2</sup>
Viscoh Vinyl VIN Polyolefinschaum	1,0 mm 400 kpa für schwimmend verlegte Rigid und LVT Click Böden	12,5 x 1 m	1,3 mm	12,5 m <sup>2</sup>	5,55 €/m <sup>2</sup>
Viscoh Vinyl SK Polyolefinschaum	1,0 mm 600kpa Selbstklebende Unterlagsmatte für Designplanken	12,5 x 1 m	1 mm	12,5 m <sup>2</sup>	18,90 €/m <sup>2</sup>
silentRigid	für Wineo 600/1200, Rigid-Böden zum Klicken	9 x 1 m	1 mm	9 m <sup>2</sup>	13,15 €/m <sup>2</sup>
**SilentComfort	zur schwimmenden Verlegung von Designböden	10 x 1 m	1,5 mm	10 m <sup>2</sup>	9,55 €/m <sup>2</sup>
Korktrittschalldämmung		10 x 1 m	2 mm	10 m <sup>2</sup>	5,20 €/m <sup>2</sup>
Korktrittschalldämmung		30 x 1 m	2 mm	30 m <sup>2</sup>	5,20 €/m <sup>2</sup>
Holzfaserverplatte grün	insulation Board	790 x 590 mm	5 mm	7 m <sup>2</sup>	4,45 €/m <sup>2</sup>
PE Schaumstoff		30 x 1 m	2 mm	30 m <sup>2</sup>	1,10 €/m <sup>2</sup>
PE Folie Aqua Stopp		15 x 2 m	0,2 mm	30 m <sup>2</sup>	43,95 €/St.
PE Folie Aqua Stopp		25 x 4 m	0,2 mm	100 m <sup>2</sup>	119,65 €/St.
PE Folie Dampfbremse		50 x 4 m	0,2 mm	200 m <sup>2</sup>	207,00 €/St.
*Alu-Klebeband	zum Abdichten der Stoßkanten			50 m	7,10 €/St.
Viscoh MEX Polyolefin	Schwermatte für Parkett- und Laminatböden	12,5 x 1 m	2 mm	12,5 m <sup>2</sup>	3,05 €/m <sup>2</sup>
Viscoh MEX+ Polyolefin	Schwermatte inkl. Feuchteschutz, für Parkett-/ und Laminatböden	12,5 x 1 m	2 mm	12,5 m <sup>2</sup>	4,30 €/m <sup>2</sup>
Viscoh Air+	Akustikunterlage inkl. Klebeband und Feuchteschutz	12,5 x 1 m	2 mm	12,5 m <sup>2</sup>	7,90 €/m <sup>2</sup>
Viscoh ONE	Dämmunterlage für Parkett, Laminat, Vinyl auf HDF	15 x 1 m	1,6 mm	15 m <sup>2</sup>	2,90 €/m <sup>2</sup>
Viscoh ONE+	Dämmunterlage inkl. Feuchteschutz f. Parkett, Laminat und Designböden auf HDF	16,13 x 0,93 m	1,6 mm	15 m <sup>2</sup>	3,90 €/m <sup>2</sup>

\*Für alle Unterlagsmatten mit integrierter Dampfbremse zwingend erforderlich!

\*\*Produkt mit dem Blauen Engel ausgezeichnet!



wineo  
THAT'S FLOORING

# ZUBEHÖR OBERFLÄCHENBEHANDLUNG

## Holzoberflächen behandeln und schützen

für Bodenbeläge

Artikel	Beschreibung	Gebinde	*UVP netto
eukula Strato fill 101	Holz Kitt Bindemittel	5 lt.	14,45 €/lt.
eukula Strato Classic prime 200	Rollgrundierung für Holz- und Korkböden	5 lt.	20,60 €/lt.
eukula H 99 A	Fugen Kittlösung alkoholbasiert	10 lt.	16,05 €/lt.
<b>eukula Strato easy 302</b>	<b>1-K Wasserlack matt</b>	<b>10 lt.</b>	<b>20,70 €/lt.</b>
<b>eukula Strato professional 311</b>	<b>1-K Wasserlack seidenmatt – R9</b>	<b>5 lt.</b> 10 lt	<b>24,60 €/lt.</b> 23,15 €/lt.
eukula Strato professional 312	1-K Allround Wasserlack matt – R9	5 lt. 10 lt	25,30 €/lt. 23,50 €/lt.
eukula Strato perform 461	2-K Parkett Wasserlack seidenmatt	5,5 lt.	36,15 €/lt.
eukula Strato perform 462	2-K Parkett Wasserlack matt	5,5 lt.	36,15 €/lt.
eukula oil 1 FS	Imprägnieröl für Holz- Korkböden Objekt und Wohnen	2,5 lt.	30,00 €/lt.
eukula oil 2 plus FS	Hartwachsöl farblos, imprägnierend für Holz- & Korkböden	2,5 lt.	40,65 €/lt.
<b>eukula Master FS</b>	<b>Härter für eukula oil 1FS &amp; 2 plus FS</b>	<b>100 ml</b> 250 ml	<b>12,35 €/St.</b> 27,05 €/St.
<b>eukula Premium hardwax Oil+</b>	<b>seidenmatt, wasserbeständig für Holzböden</b>	<b>2,5 lt.</b>	<b>43,00 €/lt.</b>
<b>eukula Refresher</b>	<b>zur Auffrischung geölter Böden</b>	<b>1 lt.</b>	<b>33,90 €/St.</b>
<b>eukula Refresher weiß</b>	<b>zur Auffrischung weiß geölter Böden</b>	<b>1 lt.</b>	<b>42,00 €/St.</b>
<b>beko 2-K Holzspachtel</b>	<b>ähnlich Eiche, inkl. Härter, universell einsetzbar</b>	<b>1 kg</b>	<b>16,90 €/St.</b>
beko Injektionsmörtel	2-K Vinylesterharzmörtel, styrolfrei	280 ml	18,35 €/St.
beko Allbond-Set	(20 g Fluid + 30 ml Spray)		23,75 €/St.

# ZUBEHÖR LEISTEN

## Sockelleiste massiv

Abmessung	Profil	Holzart/Dekor	*UVP netto/lfm
18 x 40 x 2500 mm	SL410250 U	Eiche lackiert	Preise online abrufbar! www.ghz-cham.de
16 x 50 x 2400 mm	KSL-516	Kork Natur	
16 x 50 x 2500 mm	SL516	gem. Lagersortiment	
16 x 58 x 2500 mm	Kubus SU153L	Eiche, Roh gekalkt matt	
16 x 40 x 2400 mm	SB630	weiß RAL 9016	
16 x 58 x 2700 mm	SB631	weiß RAL 9016	
16 x 60 x 2500 mm	SL501	Eiche geölt	
16 x 40 x 2500 mm	SL502	Eiche lackiert	
16 x 40 x 2400 mm	Cube L0152L	Kiefer weiß deckend lackiert RAL 9010	
16 x 58 x 2400 mm	Cube L0153L	Kiefer weiß deckend lackiert RAL 9010	
16 x 40 x 2400 mm	SB630	weiß RAL 9016 lackiert	
16 x 58 x 2400 mm	SB631	weiß RAL 9016 lackiert	

## Sockelleiste foliert

MDF - Kern bzw. Massivholzkern mit Dekorfolie ummantelt

Abmessung	Profil	Dekor	*UVP netto/lfm
15 x 58 x 2400 mm	Cube	gem. Lagersortiment	Preise online abrufbar! www.ghz-cham.de
19 x 58 x 2400 mm	Soft	gem. Lagersortiment	
14 x 40 x 2500 mm	SL414250	weiß RAL 9016	
14 x 60 x 2500 mm	SL614250	weiß RAL 9016	
16 x 40 x 2200 mm	Cube	weiß RAL 9010 wasserfest verleimt	
16 x 58 x 2200 mm	Cube	weiß RAL 9010 wasserfest verleimt	
17 x 60 x 2400 mm	Soft	gem. Lagersortiment	
16 x 60 x 2500 mm	Cube	gem. Lagersortiment	
16 x 40 x 2500 mm	Cube	gem. Lagersortiment	
12,6 x 40 x 2500 mm	Döllken Cube	weiß 1013	

**NEU**  
Top Leiste

## Sockelleiste Kunststoff

Kunststoffleiste mit Dichtlippe

Abmessung	Profil	Dekor	*UVP netto/lfm
17 x 59 x 2400 mm	SL400-SL417	gem. Lagersortiment	Preise online abrufbar! www.ghz-cham.de



Cube 15 x 58 mm



Soft 19 x 58 mm




Kunststoff 17 x 59 mm

# ZUBEHÖR LEISTEN

## Zubehör für Sockelleisten

Artikelbezeichnung	Inhalt	*UVP netto/lfm
Haro Clips für Stecksockelleisten	30 St./Paket	
<b>Sockelleistenclip Clipstar passend für Tilo Topleiste</b>	<b>50 St./Paket</b>	
<b>Wineo Fußleistenclip</b>	<b>50 St./Paket</b>	<b>Preise online abrufbar!</b>
<b>Fußleisten-Clip CH23 für SL-Leisten mit Clipfräsung</b>	<b>30 St./Paket</b>	<b><a href="http://www.ghz-cham.de">www.ghz-cham.de</a></b>
<b>Fußleistenset CH28 zur unsichtbaren Befestigung inkl. Schrauben, Dübel und Bit</b>	<b>30 St./Paket</b>	





# ZUBEHÖR BODENPROFILE

## Profile für Bodenbeläge

### Universalprofile

Artikel	Beschreibung/Farbe	Länge	*UVP netto/lfm
<b>Winkelprofil 8710 SK</b>	<b>Silber selbstklebend (25 x 10 mm)</b>	<b>2700 mm</b>	Preise online abrufbar! <a href="http://www.ghz-cham.de">www.ghz-cham.de</a>
<b>Winkelprofil 8711 SK</b>	<b>Silber selbstklebend (25 x 20 mm)</b>	<b>2700 mm</b>	
<b>Wandabschlussprofil 8550 SK</b>	<b>Silber selbstklebend (18 x 12 mm)</b>	<b>2700 mm</b>	
<b>Wandabschlussprofil 8550 SK</b>	<b>Edelstahl selbstklebend (18 x 12 mm)</b>	<b>2700 mm</b>	
Wandabschlussprofil 8550 SK	Schwarz eloxiert selbstklebend (18 x 12 mm)	2700 mm	
Abschlussprofil 8503 SC	Alu natur S-Stanzung (3 mm)	2700 mm	
Abschlussprofil 8510 SC	Alu natur S-Stanzung (10,3 mm)	2700 mm	
Dehnungsfugenprofil 8503 E	Silber/grau (3 mm)	2700 mm	

### Abschlussprofile

Artikel	Beschreibung/Farbe	Länge	*UVP netto/lfm
<b>Abschlussprofil Sonclick 716/8273</b>	<b>Silber (7 - 16 mm)</b>	<b>1000 / 2700 mm</b>	Preise online abrufbar! <a href="http://www.ghz-cham.de">www.ghz-cham.de</a>
<b>Abschlussprofil Sonclick 716/8273</b>	<b>Edelstahl (7 - 16 mm)</b>	<b>1000 / 2700 mm</b>	
<b>Abschlussprofil 487A</b>	<b>Silber, Sand verschraubbar (7 - 15 mm)</b>	<b>1000 / 2700 mm</b>	
<b>Abschlussprofil Sonwood 8223</b>	<b>Silber, Sand verschraubbar (6,5 - 16 mm)</b>	<b>1000 / 2700 mm</b>	
<b>Abschlussprofil 487A</b>	<b>Edelstahl, Platinium verschraubbar (7 - 15 mm)</b>	<b>1000 / 2700 mm</b>	
<b>Abschlussprofil Sonwood 8223</b>	<b>Edelstahl verschraubbar (6,5 - 16 mm)</b>	<b>1000 / 2700 mm</b>	
Abschlussprofil 8223	Schwarz eloxiert verschraubbar (6,5 - 16 mm)	2700 mm	Preise online abrufbar! <a href="http://www.ghz-cham.de">www.ghz-cham.de</a>
<b>Abschlussprofil Sonvin 8233</b>	<b>Silber verschraubbar (2,5 - 7 mm)</b>	<b>1000 / 2700 mm</b>	
<b>Abschlussprofil Sonvin 8233</b>	<b>Edelstahl verschraubbar (2,5 - 7 mm)</b>	<b>1000 / 2700 mm</b>	
<b>Einfassprofil Sontex 8610</b>	<b>Silber versenkt gebohrt (8,5 - 10 mm)</b>	<b>2700 mm</b>	
Einfassprofil Sontex 8615	Silber versenkt gebohrt (13 - 15,2 mm)	2700 mm	
Abschlussprofil 8503 SC	Alu natur S-Stanzung (3 mm)	2700 mm	
<b>Abschlussprofil Sontex 8633</b>	<b>Silber versenkt gebohrt (Einfasshöhe 3 mm)</b>	<b>2700 mm</b>	
<b>Anpassungsprofil Sonbridge 8404</b>	<b>Silber versenkt gebohrt (40 x 6-9 mm)</b>	<b>2700 mm</b>	
<b>Anpassungsprofil Sonbridge 8409</b>	<b>Silber versenkt gebohrt (46 x 12-15 mm)</b>	<b>2700 mm</b>	
Einfassprofil 210	Silber versenkt gebohrt (7,2-8,2 mm)	2700 mm	
Einfassprofil 210	Edelstahl versenkt gebohrt (7,2-8,2 mm)	2700 mm	
<b>Einfassprofil 212</b>	<b>Silber versenkt gebohrt (9-10,2 mm)</b>	<b>2700 mm</b>	
<b>Einfassprofil 212</b>	<b>Edelstahl versenkt gebohrt (9-10,2 mm)</b>	<b>2700 mm</b>	
Einfassprofil 215	Silber versenkt gebohrt (14-15,2 mm)	2700 mm	



# ZUBEHÖR BODENPROFILE

## Anpassungsprofile

Artikel	Beschreibung/Farbe	Länge	*UVP netto/lfm
<b>Anpassungsprofil 486</b>	<b>Silber, Sand verschraubbar (7 - 15 mm)</b>	<b>1000 / 2700 mm</b>	<b>Preise online abrufbar!</b> <a href="http://www.ghz-cham.de">www.ghz-cham.de</a>
<b>Anpassungsprofil Sonwood 8222</b>	<b>Silber verschraubbar (6,5 - 16 mm)</b>	<b>1000 / 2700 mm</b>	
Anpassungsprofil Sonwood 8222	Edelstahl verschraubbar (6,5-16 mm)	1000 / 2700 mm	
Anpassungsprofil 8222	Schwarz eloxiert verschraubbar (6,5-16 mm)	2700 mm	
Anpassungsprofil Sonclick 8272	Silber (7-16 mm)	2700 mm	
<b>Anpassungsprofil Sonclick 8272</b>	<b>Edelstahl (7 - 16 mm)</b>	<b>2700 mm</b>	
<b>Anpassungsprofil 486</b>	<b>Edelstahl verschraubbar (7 - 15 mm)</b>	<b>1000 / 2700 mm</b>	


## Übergangsprofile

Artikel	Beschreibung/Farbe	Länge	*UVP netto/lfm
<b>Übergangsprofil Sonclick 8271</b>	<b>Silber, Sand (7 - 16 mm)</b>	<b>1000 / 2700 mm</b>	<b>Preise online abrufbar!</b> <a href="http://www.ghz-cham.de">www.ghz-cham.de</a>
<b>Übergangsprofil Sonclick 8271</b>	<b>Edelstahl (7 - 16 mm)</b>	<b>1000 / 2700 mm</b>	
<b>Übergangsprofil Sonclick 8261</b>	<b>Silber (3 - 7,5 mm)</b>	<b>1000 mm</b>	
<b>Übergangsprofil 488</b>	<b>Silber, verschraubbar (7 - 15 mm)</b>	<b>1000 / 2700 mm</b>	
<b>Übergangsprofil Sonwood 8221</b>	<b>Silber, Sand verschraubbar (6,5 - 16 mm)</b>	<b>1000 / 2700 mm</b>	
<b>Übergangsprofil 488</b>	<b>Edelstahl, verschraubbar (7 - 15 mm)</b>	<b>1000 / 2700 mm</b>	
<b>Übergangsprofil Sonwood 8221</b>	<b>Edelstahl verschraubbar (6,5 - 16 mm)</b>	<b>1000 / 2700 mm</b>	
<b>Übergangsprofil Sonvin 8231</b>	<b>Silber verschraubbar (2,5 - 7 mm)</b>	<b>1000 / 2700 mm</b>	
<b>Übergangsprofil Sonvin 8231</b>	<b>Edelstahl verschraubbar (2,5 - 7 mm)</b>	<b>1000 / 2700 mm</b>	
<b>Übergangsprofil flex 888</b>	<b>Silber, Sand verschraubbar (7 - 17 mm)</b>	<b>1000 / 2700 mm</b>	
<b>Übergangsprofil Sonwood Flexo 8241</b>	<b>Silber, verschraubbar (7 - 17 mm)</b>	<b>1000 / 2700 mm</b>	
<b>Übergangsprofil flex 888</b>	<b>Edelstahl (7-17 mm)</b>	<b>1000 / 2700 mm</b>	
<b>Übergangsprofil Sonwood Flexo 8241</b>	<b>Edelstahl verschraubbar (7 - 17 mm)</b>	<b>1000 / 2700 mm</b>	
Übergangsprofil Sonwood Flexo 8241	Schwarz eloxiert verschraubbar (7-17 mm)	2700 mm	
<b>Übergangsprofil Sonbridge 8151 SK</b>	<b>Silber selbstklebend (40 x 2 mm)</b>	<b>2700 mm</b>	
<b>Übergangsprofil Sonbridge 8135 SK</b>	<b>Silber, Sand selbstklebend (35 x 3 mm)</b>	<b>2700 mm</b>	
<b>Übergangsprofil Sonbridge 8135 SK</b>	<b>Edelstahl selbstklebend (35 x 3 mm)</b>	<b>2700 mm</b>	
<b>Übergangsprofil Sonbridge 8129 VSK</b>	<b>Edelstahl poliert selbstklebend (30 x 1 mm)</b>	<b>2700 mm</b>	
Übergangsprofil Sonbridge 8129 SK	Silber selbstklebend (29 x 2 mm)	2700 mm	
Übergangsprofil Sonbridge 8129 SK	Edelstahl selbstklebend (29 x 2 mm)	2700 mm	
<b>Übergangsprofil Dowel-Fix DOW06</b>	<b>Eiche braun foliert (max. 27 mm) „3in1“</b>	<b>900 mm</b>	

## Farbübersicht Profile




Sand




Silber



Edelstahl



Schwarz



Eiche braun

## Zubehör für den Verlegeprofi

Abmessung	Beschreibung	*UVP netto/lfm
<b>Zahnleiste für Mutterspachtel 21 cm</b>	<b>Zahnung B11</b>	<b>4,10 €/St.</b>
<b>Zahnleiste für Mutterspachtel 21 cm</b>	<b>Zahnung B15</b>	<b>4,10 €/St.</b>
<b>Zahnleiste für Mutterspachtel 21 cm</b>	<b>Zahnung A1</b>	<b>3,80 €/St.</b>
<b>Zahnleiste für Mutterspachtel 21 cm</b>	<b>Zahnung A2</b>	<b>4,10 €/St.</b>
<b>Zahnleiste für Mutterspachtel 21 cm</b>	<b>Zahnung B1</b>	<b>3,80 €/St.</b>
<b>Zahnleiste für Mutterspachtel 21 cm</b>	<b>Zahnung B2</b>	<b>4,10 €/St.</b>
Zahnleiste für Mutterspachtel 21 cm	Zahnung B3 (Pack á 10 Stück)	4,10 €/St.
<b>GHZ Messer Nr. 48221</b>	<b>mit Kunststoff-Köcher</b>	<b>20,19 €/St.</b>
<b>Mutterspachtel 21 cm</b>		<b>8,05 €/St.</b>
Schleifscheibe KG 16	380 mm Durchmesser (Pack á 10 Stück)	15,95 €/St.
Schleifscheibe KG 24	380 mm Durchmesser (Pack á 10 Stück)	152,65 €/St.
<b>Schleifscheibe KG 40</b>	<b>380 mm Durchmesser</b>	<b>9,10 €/St.</b>
Schleifscheibe KG 60	380 mm Durchmesser (Pack á 10 Stück)	98,10 €/St.
<b>Superpad grün 20 mm</b>	<b>406 mm Durchmesser</b>	<b>9,65 €/St.</b>
Superpad beige 20 mm	406 mm Durchmesser (Pack á 5 Stück)	58,50 €/St.
Superpad weiß 20 mm	406 mm Durchmesser (Pack á 5 Stück)	58,50 €/St.
Schleifgitter KG 100 doppelseitig	410 mm Durchmesser (Pack á 5 Stück)	84,10 €/St.
Schleifgitter KG 120 doppelseitig	410 mm Durchmesser (Pack á 10 Stück)	7,30 €/St.
<b>Schaberklingen 100 mm</b>	<b>(Abgabe Pack á 10 Stück)</b>	<b>6,30 €/Pack.</b>
Randschleifklotz KG24 200 mm		93,45 €/St.
Trapezklingen	(Abgabe Pack á 10 Stück)	3,40 €/Pack.
<b>Hakenklingen</b>	<b>(Abgabe Pack á 10 Stück)</b>	<b>5,80 €/Pack.</b>
Abbrechklingen 18 mm	(Abgabe Pack á 10 Stück)	3,85 €/Pack.
Parketzugeisen 55 cm		82,95 €/St.
<b>PE-Schlagklotz Universal</b>		<b>39,80 €/St.</b>
PE-Schlagklotz mit Nut 6 x 400 mm	für Laminat	55,30 €/St.
<b>PE-Schlagklotz glatt 400 mm für</b>	<b>schwimmende Verlegung Laminat u. Parkett</b>	<b>48,65 €/St.</b>
<b>Gummihammer weiß</b>		<b>17,55 €/St.</b>
Mohairrolle 250 mm ohne Bügel		13,15 €/St.
Standardversiegelungsrolle 250 mm	(Schaumwalze)	13,15 €/St.
Doppelblattspachtel 270 mm	mit gerader Blattform	30,95 €/St.
<b>tiloFix Verlegehilfe</b>		<b>6,95 €/St.</b>
<b>Presskork - Randstreifen</b>	<b>900 x 10 x 10 mm</b>	<b>1,60 €/St.</b>
<b>Presskork - Randstreifen</b>	<b>900 x 10 x 22 mm</b>	<b>2,00 €/St.</b>
<b>tilo Wischer</b>	<b>inklusive Mikrofaserpad Blau</b>	<b>38,90 €/St.</b>
<b>tilo Mikrofaserpad Blau</b>	<b>für Bodenseife, Schnellpflege und Intensivpflege geölt</b>	<b>24,00 €/St.</b>
<b>tilo Mikrofaserpad Gelb</b>	<b>für Schnellpflege und Intensivpflegelackiert</b>	<b>24,00 €/St.</b>
<b>Döllken Heißschmelzkleber</b>	<b>transparent (2 kg Beutel á 27 Kartuschen)</b>	<b>52,30 €/Btl.</b>

Weiteres Zubehör „**MASCHINEN & WERKZEUGE**“ auf Anfrage.

# ZUBEHÖR BODENPFLEGE

## Pflegemittel

Artikel	Beschreibung	Gebinde	*UVP netto
CC Grundreiniger R	Bauschluss- & Grundreinigung elastischer Böden	750 ml	9,95 €/St.
<b>CC Holzbodenseife</b>	<b>Unterhaltungspflege für geölte Holz- &amp; Korkböden</b>	<b>750 ml</b>	<b>9,75 €/St.</b>
<b>CC Holzbodenseife weiß</b>	<b>Unterhaltungspflege für weiß geölte Holz- &amp; Korkböden</b>	<b>750 ml</b>	<b>13,85 €/St.</b>
CC H2Oil	Pflegeöl zur Auffrischung geölter Böden	750 ml	20,40 €/St.
CC H2Oil weiß	Pflegeöl zur Auffrischung weiß geölter Böden	750 ml	26,55 €/St.
CC Parkett & Kork matt	zur Pflege wasserfest versiegelter Kork- und Parkettböden	750 ml	12,90 €/St.
CC PU-Reiniger	Bauschluss- & Unterhaltsreiniger	750 ml	8,30 €/St.
<b>CC Parkett- &amp; Korkreiniger</b>	<b>Unterhaltsreiniger für Parkett- &amp; Korkböden</b>	<b>750 ml</b>	<b>8,75 €/St.</b>
<b>CC Intensivreiniger</b>	<b>Grundreiniger für versiegelte Parkett- und Korkböden</b>	<b>750 ml</b>	<b>11,50 €/St.</b>
<b>CC Laminatreiniger</b>	<b>zur Unterhaltsreinigung von Laminatböden</b>	<b>750 ml</b>	<b>10,10 €/St.</b>
<b>CC Vollpflege matt</b>	<b>zur Einpflege elastischer Böden</b>	<b>750 ml</b>	<b>12,10 €/St.</b>
CC Elatex Fleckenentferner	für alle Bodenbeläge	200 ml	11,55 €/St.
<b>tilo Bodenseife/Reiniger</b>	<b>Unterhaltsreinigung geölter/lackierter Böden</b>	<b>1000 ml</b>	<b>24,60 €/St.</b>
<b>tilo Intensivreiniger</b>	<b>Grundreiniger geölter/lackierter Böden</b>	<b>1000 ml</b>	<b>24,60 €/St.</b>
<b>tilo Schnellpflege (Pflegeemulsion)</b>	<b>zum Fugenschutz bei geölten/lackierten Böden</b>	<b>1000 ml</b>	<b>32,95 €/St.</b>
<b>tilo Intensivpflege</b>	<b>matt geölter Böden Pflege- &amp; Auffrischung</b>	<b>1000 ml</b>	<b>32,95 €/St.</b>
<b>tilo Intensivpflege</b>	<b>glanz geölter Böden Pflege- &amp; Auffrischung glänzt leicht auf</b>	<b>1000 ml</b>	<b>32,95 €/St.</b>
tilo Intensivpflege	matt weiß geölter Böden Pflege- & Auffrischung	1000 ml	32,95 €/St.
<b>tilo Intensivpflege</b>	<b>matt lackierter Böden Pflege- &amp; Auffrischung</b>	<b>1000 ml</b>	<b>32,95 €/St.</b>
<b>tilo Intensivpflege</b>	<b>glanz lackierter Böden Pflege- &amp; Auffrischung glänzt leicht auf</b>	<b>1000 ml</b>	<b>32,95 €/St.</b>
<b>Haro clean &amp; green Parkettreiniger natural</b>	<b>zur regelmäßigen Reinigung von Parkett und Kork</b>	<b>500 ml</b>	<b>15,00 €/St.</b>
Haro clean & green Intensivreiniger active	zur regelmäßigen Reinigung von Laminat, Fliesen und Kunststoffböden	500 ml	15,00 €/St.
<b>Haro clean &amp; green aqua oil</b>	<b>zur Erst- und Nachpflege von geölten Oberflächen (mit oder ohne Pflegemaschine)</b>	<b>1000 ml</b>	<b>73,30 €/St.</b>
Haro clean & green aqua oil white	Pflege und Auffrischung von weiß geölten Böden	1000 ml	88,20 €/St.
<b>Admonter Reinigung &amp; Pflege</b>	<b>für easy care, pro care und matt lackiert</b>	<b>1000 ml</b>	<b>28,80 €/St.</b>
<b>Admonter Reinigung &amp; Pflege weiß</b>	<b>für easy care, pro care</b>	<b>1000 ml</b>	<b>31,60 €/St.</b>
<b>Admonter Pflegeöl natur</b>	<b>1 ltr für easy care Oberflächen</b>	<b>1000 ml</b>	<b>38,10 €/St.</b>
<b>beko CareLinie Quickclean</b>	<b>Reinigungstuch Citrus-Duft</b>	<b>100 Tücher</b>	<b>29,40 €/St.</b>
<b>beko Allclean</b>	<b>Oberflächenreiniger Universell in der Anwendung</b>	<b>250 ml</b>	<b>15,65 €/St.</b>
<b>beko Performance No. 7</b>	<b>Glasreiniger reinigt blitzschnell und schlierenfrei ohne Wasser</b>	<b>750 ml</b>	<b>19,80 €/St.</b>
<b>beko Performance No. 8</b>	<b>Flächenveredelung Lotuseffekt für Glas/Hochglanz/Lack</b>	<b>750 ml</b>	<b>30,85 €/St.</b>



# HANDLÄUFE

## Handläufe und Zubehör

Artikel	Holzart	Länge	*UVP netto/lfm
Handlaufhalter Edelstahl	inkl. Stockschrauben 83 x 40 mm		
Handlauf 40 mm	Buche gedämpft roh, fein geschliffen	1900 mm	
Handlaufeckbogen 90 Grad 40 mm	Buche gedämpft geschliffen mit Bohrung		
Handlaufabschlusskappen 40 mm	Buche gedämpft geschliffen mit Bohrung		
Handlauf 40 mm	Eiche roh, fein geschliffen (VPE 2 Stück)	2000 mm	
Handlaufeckbogen 90 Grad 40 mm	Eiche geschliffen mit Bohrung		
Handlaufabschlusskappen 40 mm	Eiche geschliffen mit Bohrung		

Preise online abrufbar!  
www.ghz-cham.de



Handlaufhalter Edelstahl



Handlauf  
Buche / Eiche



Handlaufeckbogen  
Buche / Eiche



Handlaufabschlusskappen  
Buche / Eiche



Willkommen  
in deinem

**BODENREVIER**



**PLATZHIRSCH**

[www.platzhirsch.bayern](http://www.platzhirsch.bayern)

**BÖDEN & TÜREN**

# TECHNISCHE INFORMATIONEN



**Prüflichten**



**Hinweise zur Verlegung**



**Verlegung auf Fußbodenheizung**



QR-Codes mit der Handykamera oder einer entsprechenden App scannen um das Dokument anzuzeigen.



**Tipps zur Vermeidung von Beanstandungen**



**Bedenkenanmeldung**



**Aufheizprotokoll**



**Feuchtemessprotokoll**



**Arbeitsprotokoll**



**Ausstellungsplaner**



**Aufbauempfehlung Bostik**



**Aufbauempfehlung Mapei**



**Aufbauempfehlung PCI**

# AUSSTELLUNGSPLANER

## BWD Ausstellungsplaner

Kundenname / Ort		
Ansprechpartner Ausstellung		
E-Mail Ansprechpartner		
Ausstellungs-Klassifizierung BWD	bisher	neu
Konditionsveränderung		

### MU011 - BWD Studio Modulausstellung 11 Pult (Korpus weiß W1000) + 2 Trolleys

Inklusive Mustertafeln 785 x 500 mm mit Querriegel, Griffbohrung und Etikett

**Korpus weiß (W1000)**

Länge: 1.260 mm, Breite: 800 mm, Höhe: 1.100 mm



### MU018 - BWD Studio Trolley

Variante wählen:

betonoptik offen mit Alu-Querstange (Beschriftung weiß)

lichtgrau mit Plexiglasfront (Beschriftung magenta)



Preise inkl. Bestückung (netto):

- MU011: 2.800,00 € abzgl. 50 % Musterrabatt
- MU018: 800,00 € abzgl. 50 % Musterrabatt

Stückzahl MU011:

Stückzahl MU018:

### MU008 - BWD Studio Modulausstellung 8 mit Alu-Querstäben für 46 stehende Musterdielen

Breite: 800 mm, Tiefe: 660 mm, Höhe: 2.050 mm



Modulaufkleber wählen:

MU414




MU416




MU415




MU420




MU424




Preise inkl. Bestückung (netto):

- 750,00 € abzgl. 50 % Musterrabatt

Stückzahl MU008:





**Modulausstellung 15**  
Designcube „Ois beinand“



**Modulausstellung 8**  
mit Alu-Querstäben  
für 46 stehende  
Musterdielen

Alle Module  
haben die Farbe  
W 1000 ST9



**Modulausstellung 16**  
Beratungsinsel „Gstandn & Trapa“



**Modulausstellung 1**  
Pult, 2 Trolleys inkl. Mustertafeln



**Modulausstellung 12**  
incl. 30 Tafeln (390 x 500 mm)



**Modulausstellung 13**  
L-Form 2 Blöcke mit je 9 Tafeln

0671512401  
BWD  
Beratungsinsel  
Kombipaket  
bestehend aus  
Modul 11|12|13



**Modulausstellung 14**  
Rollbox Designbeläge inkl. Bestückung



**Box mit Tragegriff**  
individuell bestückt

Trolley Beton

Trolleys sind  
wahlweise in  
Farbe Beton oder  
hellgrau  
bestellbar



Trolley hellgrau

BESSER.SCHNELLER.UMFANGREICHER.



Gehen Sie auf  
Entdeckungstour!

[www.ghz-cham.de](http://www.ghz-cham.de)

Professionell beraten & erfolgreich präsentiert!  
Sie profitieren von unseren umfangreichen Produktprogrammen:



Designböden:  
Vinyl ist der Multitasker



Boden Kompakt:  
Parkett | Vinyl | Laminat

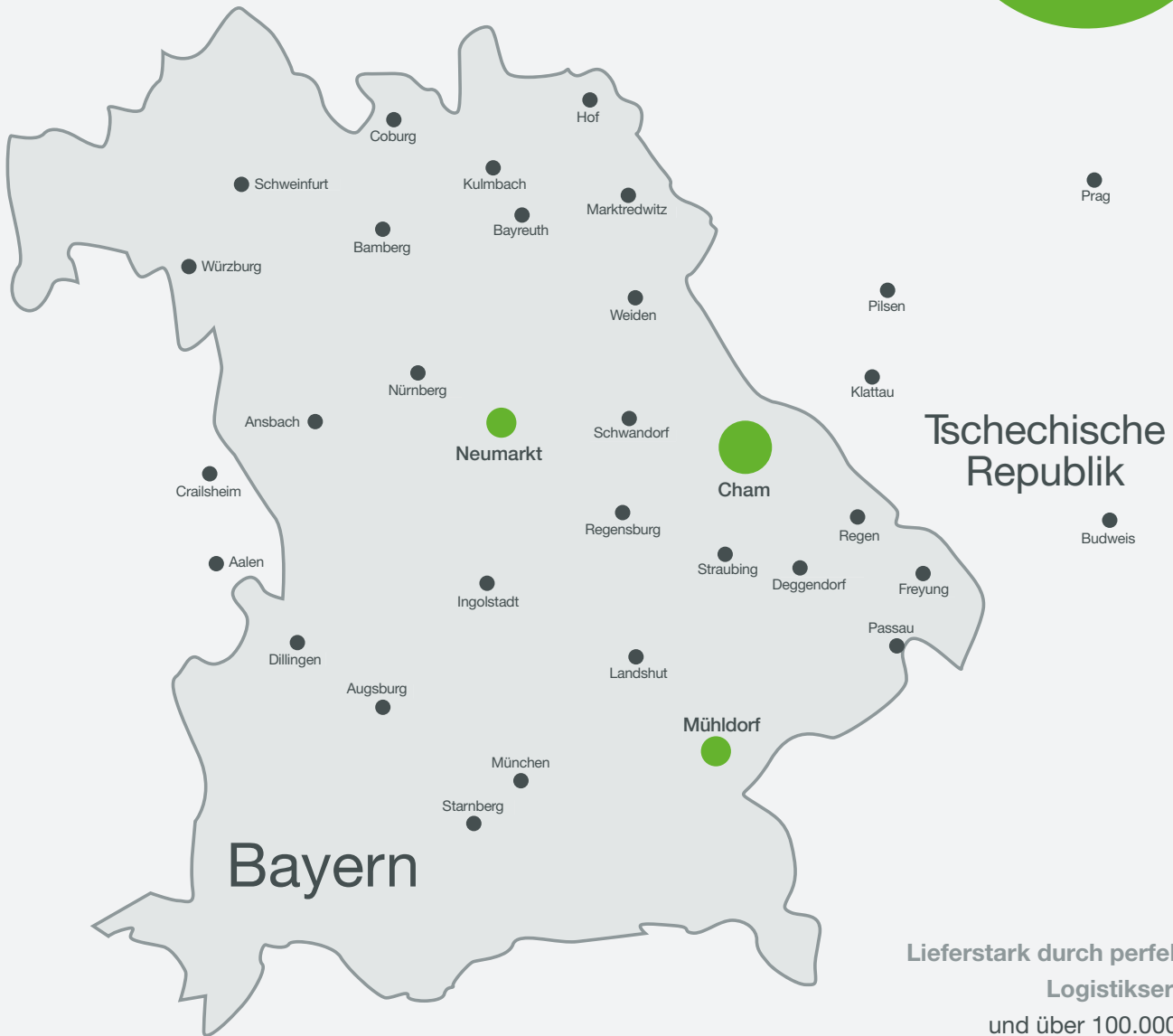


Guad versorgt!  
PV-Anlagen & Heizsysteme



Die Welt der Türen:  
„AUF GEHT“s“  
Türn vom Gebhardt

GHZ in CHAM,  
NEUMARKT &  
MÜHL DORF  
ZUSAMMEN SIND  
WIR STARK!



Lieferstark durch perfekten  
Logistikservice  
und über 100.000 qm  
Gesamtbetriebsfläche  
in Cham, Neumarkt &  
Mühldorf.



**GEBHARDT**  
HOLZ-ZENTRUM

CHAM | NEUMARKT | MÜHL DORF

[www.ghz-cham.de](http://www.ghz-cham.de)